



- 1 Anschluss für Stromversorgung
- 2 Ein-/Aus-Schalter
- 3 Wärme-Taste
- 4 Timer-Taste
- 5 Eingangs-Anschluss für Verbindungskabel
- 6 Ausgang: Micro-USB-Port (Aufladen)
- 7 Ein-/Aus-Schalter der Powerbank

Zeichenerklärung

- Stecken Sie keine Nadeln in den Artikel!
- Verwenden Sie den Artikel nur in geschlossenen Räumen!
- Handwäsche!
- Nicht bleichen!
- Der Artikel darf nicht im Trockner getrocknet werden!
- Nicht bügeln! Nicht auswringen!
- Nicht chemisch reinigen!

WICHTIG!
Die Nichtbeachtung dieser Anweisung kann zu schweren Verletzungen oder Schäden am Gerät führen.

WARNUNG
Diese Warnhinweise müssen eingehalten werden, um mögliche Verletzungen des Benutzers zu verhindern.

ACHTUNG
Diese Hinweise müssen eingehalten werden, um mögliche Beschädigungen am Gerät zu verhindern.

HINWEIS
Diese Hinweise geben Ihnen nützliche Zusatzinformationen zur Installation oder zum Betrieb.

Schutzklasse II

LOT LOT-Nummer

Hersteller



DE Sicherheitshinweise

Lesen Sie die Gebrauchsanweisung, insbesondere die Sicherheitshinweise, sorgfältig durch, bevor Sie das Gerät einsetzen und bewahren Sie die Gebrauchsanweisung für die weitere Nutzung auf. Wenn Sie das Gerät an Dritte weitergeben, geben Sie unbedingt diese Gebrauchsanweisung mit.



zur Stromversorgung

- Bevor Sie das Gerät an die Stromversorgung anschließen, achten Sie darauf, dass es ausgeschaltet ist und dass die auf dem Etikett angegebene elektrische Spannung mit der Ihrer Netzspannung übereinstimmt.
- Das Gerät darf nur mit den mitgelieferten Komponenten (Schalteinheit, Powerbank) betrieben werden.
- Halten Sie das Kabel und Gerät von Hitze, heißen Oberflächen, Feuchtigkeit und Flüssigkeiten fern.
- Schalten Sie das Gerät nach Gebrauch immer mit der Taste auf der Steuereinheit aus und trennen Sie die Stromversorgung.
- Tragen, ziehen oder drehen Sie das Gerät nie am Kabel.
- Stellen Sie sicher, dass niemand über das Kabel stolpern kann. Gefahr von Verwicklung und Strangulation! Das Kabel darf nicht geknickt, eingeklemmt oder verdreht werden.

für besondere Personen

- Setzen Sie das Gerät nicht bei Kindern, behinderten oder schlafenden Personen sowie bei hitzeunempfindlichen Menschen ein, die nicht auf eine Überwärmung reagieren können.
- Dieses Gerät kann von Kindern ab 8 Jahren und darüber sowie von Personen mit verringerten physischen, sensorischen oder mentalen Fähigkeiten oder Mangel an Erfahrung und Wissen benutzt werden, wenn sie beaufsichtigt oder bezüglich des sicheren Gebrauchs des Gerätes unterwiesen wurden und die daraus resultierenden Gefahren verstehen.
- Kinder dürfen nicht mit dem Gerät spielen.
- Kinder jünger als 3 Jahre dürfen dieses Gerät nicht benutzen, da sie unfähig sind, auf Überwärmung zu reagieren.
- Die von diesem elektrischen Produkt ausgehenden elektromagnetischen Felder können unter Umständen die Funktion Ihres Herzschrittmachers stören. Befragen Sie deshalb Ihren Arzt und den Hersteller Ihres Herzschrittmachers vor der Benutzung dieses Produktes.
- Sollten Sie gesundheitliche Bedenken haben, sprechen Sie vor dem Gebrauch mit Ihrem Arzt.

für den Betrieb des Gerätes

- Benutzen Sie das Gerät nur entsprechend seiner Bestimmung laut Gebrauchsanweisung.
- Bei Zweckentfremdung erlischt der Garantieanspruch.
- Das Gerät ist ausschließlich für die Verwendung in Innenräumen geeignet.
- Überprüfen Sie den Artikel vor jeder Anwendung sorgfältig, ob er Anzeichen von Abnutzung und / oder Beschädigungen aufweist. Nehmen Sie das Gerät nicht in Betrieb, wenn Sie Abnutzungen, Beschädigungen oder Anzeichen von unsachgemäßem Gebrauch feststellen.
- Wenn ein Fehler auftritt, prüfen Sie, ob die Stromversorgung korrekt hergestellt ist. Öffnen Sie das Gerät nicht. Es enthält keine Teile, die vom Benutzer gereinigt oder gewartet werden müssen.
- Verwenden Sie das Gerät nur an der richtigen Stelle, wie in dieser Gebrauchsanweisung beschrieben.

- Tauchen Sie das Gerät nicht in Wasser oder andere Flüssigkeiten ein.
- Sollte dennoch Flüssigkeit in das Gerät eindringen, trennen Sie sofort die Stromversorgung.
- Benutzen Sie das Gerät nicht feucht und nur in trockener Umgebung (nicht im Badezimmer o. ä.).
- Platzieren Sie keine elektrischen Geräte an Stellen, wo die Gefahr besteht, dass sie in eine Badewanne oder ein Waschbecken fallen könnten.
- Benutzen Sie das Gerät nicht, während Sie schlafen oder im Bett liegen. Gefahr von Verbrennung oder Hitzschlag!
- Das Gerät ist nicht geeignet für den medizinischen Gebrauch (z. B. in Krankenhäusern).
- Sehr lange Gebrauchszeiten können zu Überhitzung führen. Lassen Sie das Gerät immer erst abkühlen, bevor Sie es wieder benutzen.
- Betreiben Sie das Gerät niemals unbeaufsichtigt.
- Es dürfen keine Sicherheitsnadeln oder andere spitze oder scharfe Gegenstände am Gerät angebracht oder hineingestoßen werden.
- Decken Sie das Gerät nicht ab, wenn es eingeschaltet ist. Benutzen Sie es niemals unter Decken oder Kissen. Es besteht Brand-, Stromschlag- und Verletzungsgefahr.
- Lagern oder verwenden Sie das Gerät niemals neben einem Elektroherd oder anderen Wärmequellen.

für Wartung und Reinigung

- Reparieren Sie im Falle einer Störung das Gerät nicht selbst. Eine Reparatur darf nur von einem autorisierten Fachhändler oder einer entsprechend qualifizierten Person durchgeführt werden.
- Reinigung und Benutzer-Wartung dürfen nicht von Kindern ohne Beaufsichtigung durchgeführt werden.
- Wenn Sie das Gerät aufbewahren, lassen Sie es erst abkühlen, bevor Sie es verstauen.
- Legen Sie während der Lagerung keine Gegenstände auf den Artikel, um scharfe Knicke zu vermeiden.

Lieferumfang

Bitte prüfen Sie zunächst, ob das Gerät vollständig ist und keinerlei Beschädigung aufweist. Im Zweifelsfall nehmen Sie das Gerät nicht in Betrieb und wenden Sie sich an Ihren Händler oder an Ihre Servicestelle.

Zum Lieferumfang gehören:

- 1 **medisana Wärmeschal OL 100**
- 1 Powerbank mit USB-Kabel
- 1 Gebrauchsanweisung

Sollten Sie beim Auspacken einen Transportschaden bemerken, setzen Sie sich bitte sofort mit Ihrem Händler in Verbindung.

! WARNUNG
Achten Sie darauf, dass die Verpackungsfolien nicht in die Hände von Kindern gelangen!
Es besteht Erstickungsgefahr!

Benutzung

1. Schließen Sie die aktivierte Powerbank mittels Verbindungskabel am Anschluss für die Stromversorgung 1 an.
2. Ziehen Sie den Wärmeschal an, legen Sie ihn über die Schultern und verschließen Sie den Magnetverschluss an der Vorderseite.



3. Drücken Sie den Ein-/Aus-Schalter 2, um das Gerät einzuschalten. Die Wärme schaltet sich auf höchster bzw. der zuletzt verwendeten Stufe ein.
4. Durch Drücken der Wärme-Taste 3 können Sie zwischen den Wärmestufen 1, 2 oder 3 umschalten. Durch Drücken der Timer-Taste 4 können Sie zwischen den Laufzeiten 20, 40 oder 60 Minuten umschalten. Wird keine Laufzeit eingestellt, schaltet das Gerät automatisch nach 40 Minuten ab.
5. Um das Gerät manuell auszuschalten, drücken Sie den Ein-/Aus-Schalter 2.

Powerbank

Die wiederaufladbare Powerbank muss vor dem ersten Gebrauch vollständig aufgeladen werden. Verwenden Sie hierzu einen handelsüblichen Netzstecker mit 5V-USB-Ausgangsbuchse und das Micro-USB-Kabel.

Durch kurzen Druck auf den Ein-/Aus-Schalter 7 wird der Ladezustand angezeigt: Grün = 66 - 100%; Gelb = 33 - 66%; Rot = 5 - 33%; bei weniger als 5 % Akkuladung erfolgt ein rotes Blinken.

Um die Powerbank einzuschalten und die Stromversorgung für das Gerät zu aktivieren, müssen Sie den Ein-/Aus-Schalter 7 ca. 3 Sekunden lang gedrückt halten. Zum Ausschalten muss der Ein-/Aus-Schalter 7 ebenfalls wieder ca. 3 Sekunden gedrückt werden.

Fehler und Behebung

Sollte das Gerät nach dem Anschalten KEINERLEI Reaktion zeigen, so prüfen Sie bitte, ob die Stromversorgung korrekt hergestellt ist. Ist dies der Fall, so ist der Artikel defekt. Bitte benutzen Sie ihn nicht und kontaktieren Sie eine Servicestelle.

Reinigung und Pflege

- Bevor Sie den Artikel reinigen, trennen Sie die Stromzufuhr und lassen das Gerät mind. 10 Minuten abkühlen.
- Handwäsche: 15 Minuten lang in milder Seife und kaltem Wasser einweichen. In frischem, kaltem Wasser ausspülen.
- Halten Sie das Kabel und die Schalteinheit von Hitze, heißen Oberflächen, Feuchtigkeit und Flüssigkeiten fern.
- Das Produkt während bzw. nach der Reinigung nicht auswringen oder reiben!
- Darf nicht gebleicht, gebügelt oder chemisch gereinigt werden!
- Benutzen Sie den Artikel erst wieder, wenn er vollkommen trocken ist.
- Entwinden Sie das Kabel, falls es verdreht ist.
- Bewahren Sie den Artikel ausgebreitet liegend ohne zusätzliche Auflagen an einem sauberen und trockenen Platz auf.

Entsorgung

Dieses Gerät darf nicht zusammen mit dem Hausmüll entsorgt werden. Jeder Verbraucher ist verpflichtet, alle elektrischen oder elektronischen Geräte, egal, ob sie Schadstoffe enthalten oder nicht, bei einer Sammelstelle seiner Stadt oder im Handel abzugeben, damit sie einer umweltschonenden Entsorgung zugeführt werden können. Werfen Sie verbrauchte Batterien bzw. die Powerbank nicht in den Hausmüll, sondern in den Sondermüll oder in eine Batterie-Sammelstation im Fachhandel. Wenden Sie sich hinsichtlich der Entsorgung an Ihre Kommunalbehörde oder Ihren Händler.

Technische Daten

Name und Modell: **medisana Wärmeschal OL 100**
 Powerbank: 2.600 mAh, 7,4V
 Heizleistung ca.: 19,24W
 Autom. Abschaltung: 20/40/60 Minuten
 Betriebsbedingungen: Nur in trockenen Räumen laut Gebrauchsanweisung benutzen
 Lagerbedingungen: Ausgebreitet, sauber und trocken
 Abmessungen ca.: 45 x 55 cm
 Gewicht ca.: 500 g (inkl. Powerbank)
 Artikel Nr.: 60270
 EAN Nr.: 40 15588 60270 2

Im Zuge ständiger Produktverbesserungen behalten wir uns technische und gestalterische Änderungen vor.

Die jeweils aktuelle Fassung dieser Gebrauchsanweisung finden Sie unter www.medisana.com

Garantie- und Reparaturbedingungen

Bitte wenden Sie sich im Garantiefall an Ihr Fachgeschäft oder direkt an die Servicestelle. Sollten Sie das Gerät einschicken müssen, geben Sie bitte den Defekt an und legen eine Kopie der Kaufquittung bei.

Es gelten dabei die folgenden Garantiebedingungen:

1. Auf **medisana** Produkte wird ab Verkaufsdatum eine Garantie für 3 Jahre gewährt. Das Verkaufsdatum ist im Garantiefall durch Kaufquittung oder Rechnung nachzuweisen.
2. Mängel infolge von Material- oder Fertigungsfehlern werden innerhalb der Garantiezeit kostenlos beseitigt.
3. Durch eine Garantieleistung tritt keine Verlängerung der Garantiezeit, weder für das Gerät noch für ausgewechselte Bauteile, ein.
4. Von der Garantie ausgeschlossen sind:
 - a. alle Schäden, die durch unsachgemäße Behandlung, z. B. durch Nichtbeachtung der Gebrauchsanweisung, entstanden sind.
 - b. Schäden, die auf Instandsetzung oder Eingriffe durch den Käufer oder unbefugte Dritte zurückzuführen sind.
 - c. Transportschäden, die auf dem Weg vom Hersteller zum Verbraucher oder bei der Einsendung an die Servicestelle entstanden sind.
 - d. Ersatzteile, die einer normalen Abnutzung unterliegen.
5. Eine Haftung für mittelbare oder unmittelbare Folgeschäden, die durch das Gerät verursacht werden, ist auch dann ausgeschlossen, wenn der Schaden an dem Gerät als ein Garantiefall anerkannt wird.

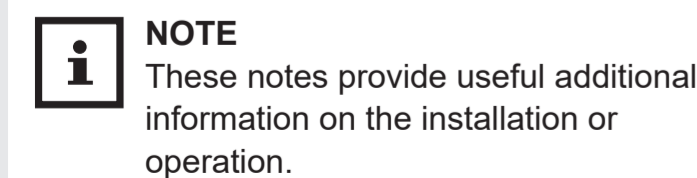
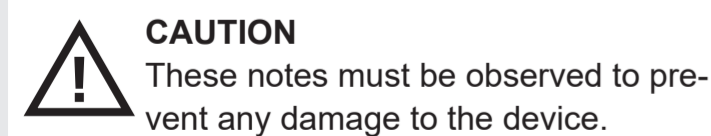
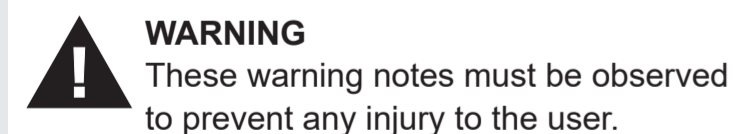
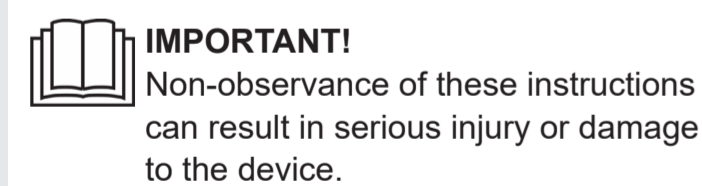
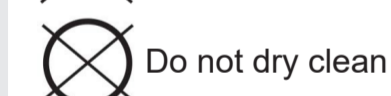

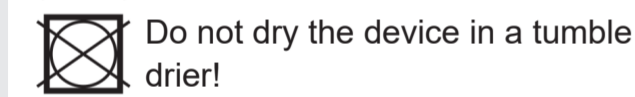
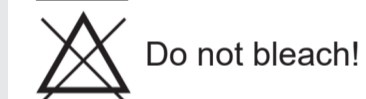
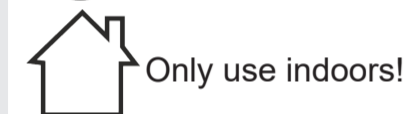
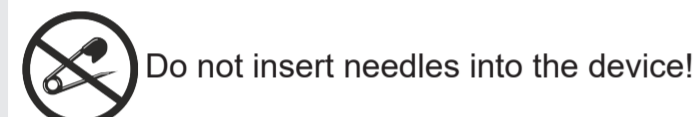
medisana GmbH
 Carl-Schurz-Str. 2
 41460 NEUSS
 DEUTSCHLAND

Die Service-Adresse finden Sie auf dem separaten Beilageblatt.



- 1 Connection for power supply
- 2 On/off switch
- 3 Heat button
- 4 Timer button
- 5 Output for connecting cable
- 6 Input micro USB port (charging)
- 7 Powerbank on/off switch

Explanation of symbols


LOT LOT number


GB Safety instructions

Read the instruction manual carefully before using this device, especially the safety instructions, and keep the instruction manual for future use. Should you give this device to another person, it is vital that you also pass on these instructions for use.

Power supply



- Before connecting the device to your power supply, please ensure that it is switched off and the supply voltage stated on the rating plate is compatible with your mains supply.
- The device may only be operated with the supplied components (control unit, power bank).
- Keep the cable and device away from heat, hot surfaces, moisture and liquids.
- After use, always switch off the appliance using the button on the control unit.
- Never carry, pull or turn the device by the cable.
- Make sure that no one can trip over the cable. Risk of entanglement and strangulation! Do not bend, pinch or twist the cable.

For special people

- Do not use the device on children or persons who are disabled, asleep or insensitive to heat (persons who cannot react on overheating).
- This appliance can be used by children aged from 8 years and above and persons with reduced physical, sensory or mental capabilities or lack of experience and knowledge if they have been given supervision or instruction concerning use of the appliance in a safe way and understand the hazards involved.
- Children shall not play with the appliance.
- Children below the age of 3 years are not allowed to use this device, because they are not able to react on overheating.
- If you wear a pacemaker, please be aware that the electromagnetic fields emanating from this electric product may, under certain circumstances, interfere with the functions of your pacemaker. Therefore, ask your doctor and the manufacturer of the pacemaker for advice before using this product.
- If you have any health concerns, talk to your doctor before use.

Operating the device

- Only use the device for its intended use as in the instruction manual.
- If misused, all guarantee rights shall become null and void.
- The device is suitable for indoor use only.
- Before each use, carefully check the article for signs of wear and/or damage. Do not operate the appliance if you notice wear, damage or signs of improper use.
- If an error occurs, check that the power supply is properly established. Do not open the unit. There are no user-serviceable parts inside the unit.
- Use the product only in the correct location as described in this manual.
- Do not immerse the device in water or other liquids.
- If liquid does enter the device, disconnect the power supply immediately.
- Do not use the device in a wet environment (e.g. in the bathroom or similar).

- Do not keep or place any electrical device on a surface where it is in danger of falling into a bathtub or sink.
- Do not use the device while you are sleeping or lying in bed. Danger of burns or heat stroke!
- The device is not suitable for medical use (e.g. in hospitals).
- Very long periods of use can cause overheating. Always allow the appliance to cool down before using it again.
- Never operate the appliance unattended.
- Do not attach safety pins or other pointed or sharp objects to the appliance or prick it.
- Do not cover the unit when it is on. Never use it under blankets or pillows. There is a risk of fire, electric shock and injury.
- Never store or use the appliance near an electric cooker or other heat sources.

Maintenance and cleaning

- Do not repair the unit yourself in the event of a fault. Repairs may only be carried out by an authorised dealer or a suitably qualified person.
- Cleaning and user maintenance shall not be made by children without supervision.
- When storing the appliance, allow it to cool down before storing it.
- Do not place any objects on top of the item during storage to avoid sharp kinks.

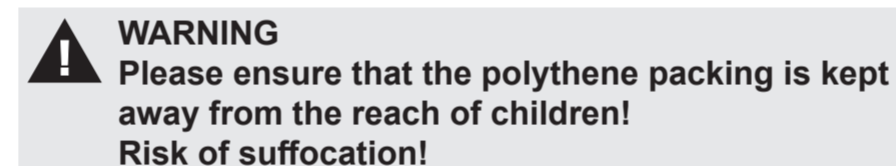
Scope of supply

Please check first of all that the device is complete and is not damaged in any way. In case of doubt, do not use the it and contact your dealer or your service centre.

The following parts are included:

- 1 **medisana** Heated cape **OL 100**
- 1 Powerbank with USB cable
- 1 Instruction manual

If you notice any transport damage during unpacking, please contact your dealer without delay.



Operating

1. Connect the activated Powerbank to the connector ❶ using the connecting cable.
2. Put on the heated cape, place it over your shoulders and close the magnetic closure on the front.



3. Press the On/off switch ❷ to turn on the unit. The heat turns on at the highest or last used level.
4. By pressing the heat button ❸ you can switch between heat levels 1, 2 or 3. By pressing the Timer button ❹ you can switch between the running times 20, 40 or 60 minutes. If no running time is set, the unit switches off automatically after 40 minutes (default setting).
5. To switch off the unit manually, press the On/off switch ❷.

Powerbank

The rechargeable powerbank must be fully charged before first use. To do this, use a standard mains plug with 5V USB output socket and the Micro-USB cable. Briefly pressing the on/off switch ❷ displays the charge status: Green = 66 - 100%; Yellow = 33 - 66%; Red = 5 - 33%; if the battery is less than 5% charged, a red blinking light appears. To switch on the Powerbank and activate the power supply for the device, you must press and hold the On/Off switch ❷ for about 3 seconds. To switch off, the On/Off switch ❷ must also be pressed again for about 3 seconds.

Troubleshooting

If there is no function AT ALL after switching on, please check whether the power supply is correctly established. If this is the case, the device is defective. Please do not use the device and contact the service center.

Cleaning and maintenance

- Before cleaning, disconnect the power supply and allow the appliance to cool down for at least 10 minutes.
- Hand wash: Soak in mild soap and cold water for 15 minutes. Rinse in fresh, cold water.
- Keep the cable and control unit away from heat, hot surfaces, moisture and liquids.
- Do not wring or rub the product during or after cleaning!
- May not be bleached, ironed or dry cleaned!
- Do not use the article again until it is completely dry.
- Untwist the cable if it is twisted.
- Store the unit in a clean and dry place, laid out flat with nothing covering or resting on top of it.

Disposal

This product must not be disposed of together with domestic waste. All users are obliged to hand in all electrical or electronic devices, regardless of whether or not they contain toxic substances, at a municipal or commercial collection point so that they can be disposed of in an environmentally acceptable manner. Do not dispose of old batteries resp. the powerbank with your household waste, but at a battery collection station at a recycling site or in a shop. Consult your municipal authority or your dealer for information about disposal.

Technical specifications

Name and model:	medisana Heated cape OL 100
Powerbank:	2,600 mAh, 7.4V
Heat output approx.:	19.24W
Automatic switch-off:	20/40/60 minutes (default: 40 min)
Operating conditions:	Only use in dry rooms according to this user manual
Storage conditions:	Laid out flat, clean and dry
Dimensions approx.:	45 x 55 cm
Weight approx.:	500 g (incl. powerbank)
Art. number:	60270
EAN number:	40 15588 60270 2

In accordance with our policy of continual product improvement, we reserve the right for technical and design changes without notice.

The current version of this instruction manual can be found under www.medisana.com

Warranty and repair terms

Please contact your dealer or the service centre in case of a claim under the warranty. If you have to return the unit, please enclose a copy of your receipt and state what the defect is. The following warranty terms apply:

1. The warranty period for **medisana** products is three years from date of purchase. In case of a warranty claim, the date of purchase has to be proven by means of the sales receipt or invoice.
2. Defects in material or workmanship will be removed free of charge within the warranty period.
3. Repairs under warranty do not extend the warranty period either for the unit or for the replacement parts.
4. The following is excluded under the warranty:
 - a. All damage which has arisen due to improper treatment, e.g. non-observance of the user instructions.
 - b. All damage which is due to repairs or tampering by the customer or unauthorised third parties.
 - c. Damage which has arisen during transport from the manufacturer to the consumer or during transport to the service centre.
 - d. Accessories which are subject to normal wear and tear.
5. Liability for direct or indirect consequential losses caused by the unit are excluded even if the damage to the unit is accepted as a warranty claim.

medisana GmbH
 Carl-Schurz-Str. 2
 41460 NEUSS
 GERMANY

The service centre address is shown on the attached leaflet.



- 1 Stroomaansluiting
- 2 Aan-uitschakelaar
- 3 Warmteknop
- 4 Timerknop
- 5 Ingangs-aansluiting voor verbindingskabel
- 6 Uitgang: Micro-USB-poort (opladen)
- 7 Aan-uitschakelaar van de powerbank

Legenda

- Steek geen naalden in het product!
- Gebruik het product alleen in overdekte ruimtes!
- Handwas!
- Niet bleken!
- Het product mag niet in de droogtrommel worden gedroogd!
- Niet strijken! Niet uitwringen!
- Niet chemisch reinigen!

BELANGRIJK!

Het niet-nakomen van deze gebruiksaanwijzing kan leiden tot ernstige verwondingen of schade aan het product.

WAARSCHUWING

Deze waarschuwingen moeten worden nageleefd om mogelijke verwondingen van de gebruiker te voorkomen.

ATTENTIE

Deze instructies moeten worden nageleefd om mogelijke beschadigingen aan het product te voorkomen.



TIP
Deze tips geven u nuttige, aanvullende informatie over de installatie of het gebruik.

Beschermingsklasse II

LOT LOT-nummer

Fabrikant



NL Veiligheidsinstructies

Lees de gebruiksaanwijzing en met name de veiligheidsinstructies zorgvuldig door voordat u het apparaat gaat gebruiken en bewaar de gebruiksaanwijzing. Geef deze gebruiksaanwijzing ook altijd mee als u het apparaat aan iemand anders geeft.

over de voeding



- Let op dat het product is uitgeschakeld voor u het aansluit op de stroomtoevoer en dat de op het etiket vermelde elektrische spanning overeenkomt met de spanning van uw elektriciteitsnet.
- Het product mag alleen worden gebruikt met de meegeleverde componenten (schakelunit, powerbank).
- Stel het snoer en het product niet bloot aan hoge temperaturen, hete oppervlakken, vocht of vloeistoffen.
- Schakel het product na gebruik altijd uit met de knop op de bedieningsunit.
- Trek, draai of til het product niet op aan het snoer.
- Zorg dat niemand over het snoer kan struikelen. Risico op beknelling en wurging! Het snoer mag niet geknikt of verdraaid worden of bekneld raken.

voor bijzondere personen

- Gebruik het product niet bij kinderen, mindervaliden of slapende personen en evenmin bij mensen die ongewoont zijn voor warmte en niet kunnen reageren op een oververhitting.
- Dit product kan worden gebruikt door kinderen vanaf 8 jaar en door personen met verminderde fysieke, sensorische of mentale vaardigheden of een gebrek aan ervaring en kennis. Houd wel toezicht op deze personen en begeleid ze wat betreft het veilige gebruik van het product en de mogelijke gevaren.
- Kinderen mogen niet met het apparaat spelen.
- Kinderen die jonger dan 3 jaar zijn, mogen dit product niet gebruiken, omdat ze niet in staat zijn te reageren op oververhitting.
- De elektromagnetische velden die afkomstig zijn van dit elektrische product kunnen in bepaalde omstandigheden de werking van uw pacemaker storen. Overleg daarom met uw arts en de fabrikant van uw pacemaker voor u dit product gaat gebruiken.
- Als u twijfels heeft omtrent uw gezondheid, overleg dan met uw arts voor u het product gaat gebruiken.

voor het gebruik van het product

- Gebruik het apparaat alleen waarvoor het is bedoeld, zoals beschreven in de gebruiksaanwijzing.
- Wanneer het voor andere doeleinden wordt gebruikt, vervalt de garantie.
- Het product is uitsluitend geschikt voor gebruik in overdekte ruimtes.
- Controleer voor elk gebruik zorgvuldig of er sporen van slijtage en/of beschadigingen zichtbaar zijn. Gebruik het product niet als u slijtage, beschadigingen of tekenen van onjuist gebruik constateert.
- Controleer of de voeding goed is aangesloten in geval van een storing. Open het product niet. Het bevat geen onderdelen die door de consument moeten worden schoongemaakt of onderhouden.
- Gebruik het product alleen op de juiste plaats, zoals beschreven in deze gebruiksaanwijzing.

- Dompel het product niet onder in water of andere vloeistoffen.
- Haal direct de stekker uit het stopcontact als er toch vocht in het product is gekomen.
- Gebruik het product niet als het nat is en alleen in een droge omgeving (niet in de badkamer e.d.).
- Zet geen elektrische apparaten op plaatsen waar ze in een badkuip of een wastafel zouden kunnen vallen.
- Gebruik het product niet als u slaapt of in bed ligt. Risico op verbranding of hitteberoerte!
- Het product is niet bestemd voor medisch gebruik (bijv. in ziekenhuizen).
- Zeer lang ononderbroken gebruik kan leiden tot oververhitting. Laat het product eerst afkoelen voordat u hem weer opnieuw gebruikt.
- Zet het product nooit aan zonder toezicht.
- Er mogen geen veiligheidsspelden of andere spitse of scherpe voorwerpen worden aangebracht of ingestoken.
- Bedek het product niet als het ingeschakeld is. Gebruik het in geen geval onder dekens of kussens. Dat zou kunnen leiden tot brand, een elektrische schok of verwondingen.
- Gebruik of bewaar het product nooit naast een fornuis of een andere warmtebron.

voor onderhoud en schoonmaken

- Repareer het product niet zelf wanneer er zich een storing voordoet. Reparaties mogen alleen worden uitgevoerd door een erkende specialzaak of een daartoe gekwalificeerde persoon.
- Kinderen mogen het product niet schoonmaken zonder toezicht van een volwassene.
- Laat het product eerst afkoelen voor u hem opbergt.
- Plaats tijdens de opslag geen voorwerpen op het product om scherpe knikken te voorkomen.

Levering

Controleer eerst of het apparaat compleet en onbeschadigd is. Gebruik het apparaat bij twijfel niet en neem contact op met uw verkoper of de servicedienst.

Leveringsomvang:

- 1 **medisana** Warmtesjaal **OL100**
- 1 Powerbank met USB-Kabel
- 1 gebruiksaanwijzing

Wanneer u bij het uitpakken transportschade ontdekt, dient u onmiddellijk contact op te nemen met uw verkoper.

WAARSCHUWING
Houd verpakkingsfolie buiten het bereik van kinderen!
Er is kans op verstikking!

Gebruik

1. Sluit de geactiveerde powerbank met behulp van de verbindingskabel aan op de stroomaansluiting 1.
2. Doe de warmtesjaal om, leg hem over de schouders en sluit de magneetsluiting aan de voorkant.



3. Druk op de aan-uitschakelaar 2 om het apparaat in te schakelen. De warmte schakelt op het hoogste of laagst gebruikte niveau in.
4. Door op de warmteknop 3 te drukken, kunt u wisselen tussen de warmteniveaus 1, 2 en 3. Door op de timerknop 4 te drukken, kunt u de timer inschakelen op 20, 40 of 60 minuten. Als er geen timer is ingesteld, dan schakelt het apparaat automatisch uit na 40 minuten.
5. Druk op de aan-uitschakelaar 2 om het apparaat handmatig uit te schakelen.

Powerbank

De oplaadbare powerbank moet voor het eerste gebruik volledig worden opgeladen. Gebruik hiervoor een gangbare stekker met een 5V-USB-uitgang en de micro-USB-kabel. Met een korte druk op de aan-uitschakelaar 7 wordt de laadstatus aangegeven: groen = 66-100%; geel = 33-66%; rood: 5-33%; als de laadstatus minder dan 5% is, knippert er een rood lampje.

Om de powerbank aan te zetten en de voeding voor het apparaat te activeren, moet u de aan-uitschakelaar 7 ca. 3 seconden ingedrukt houden. Voor het uitschakelen, moet u de aan-uitschakelaar 7 ook weer ca. 3 seconden ingedrukt houden.

Problemen en oplossingen

Controleer of de voeding goed is aangesloten als het product, nadat het is ingeschakeld, helemaal GEEN reactie laat zien. Wanneer dit goed is aangesloten, is het product defect. Gebruik het in dat geval niet en neem contact op met een servicedienst.

Schoonmaken en onderhoud

- Haal eerst de stekker uit het stopcontact en laat het apparaat minstens 10 minuten afkoelen, voordat u het apparaat gaat schoonmaken.
- Handwas: gedurende 15 minuten laten inweken in koud water met een milde zeep. Uitspoelen in schoon, koud water.
- Stel het snoer en het schakelunit niet bloot aan hoge temperaturen, hete oppervlakken, vocht of vloeistoffen.
- Het product niet uitwringen of wrijven tijdens of na het reinigen!
- Mag niet worden gebleekt, gestreken of chemisch worden gereinigd!
- Gebruik het product pas weer als het helemaal droog is.
- Haal het snoer zo nodig uit de knoop.
- Bewaar het product op een schone en droge plaats, vouw het niet dubbel en leg er niets bovenop.

Weggoien

Dit apparaat mag niet bij het huisvuil worden weggegooid. Elke consument is verplicht om alle elektrische of elektronische apparaten, om het even of ze schadelijke stoffen bevatten of niet, in te leveren bij een afvalbrengstation of bij een winkel waar een vergelijkbaar product wordt aangeschaft, zodat ze milieuvriendelijk kunnen worden afgevoerd en verwerkt. Gooi gebruikte batterijen / Powerbank niet bij het huisvuil, maar breng deze naar de daarvoor bestemde afvalverwerking of lever deze in bij een speciaal daarvoor bestemd inzamelstation bij de supermarkt of elektrawinkelier. Neem over de afvoer en verwerking contact op met uw gemeente of uw verkoper.

Technische gegevens

Naam en model:	medisana Warmtesjaal OL 100
Powerbank:	2.600 mAh, 7,4 V
Verwarmingscapaciteit ca.:	19,24W
Autom. uitschakeling:	20/40/60 minuten
Gebruiksvoorwaarden:	alleen gebruiken in droge ruimtes en overeenkomstig de gebruiksaanwijzing
Bewaaromstandigheden:	niet dubbelvouwen, schoon en droog bewaren
Afmetingen ca.:	45 x 55 cm
Gewicht ca.:	500 g (met powerbank)
Artikelnr.:	60270
EAN-nr.:	40 15588 60270 2

In het kader van continue productverbeteringen behouden wij ons technische wijzigingen en wijzigingen qua vormgeving voor.

De meest actuele versie van deze gebruiksaanwijzing kunt u vinden op www.medisana.com

Garantie- en reparatievoorwaarden

Neem voor aanspraak op de garantie contact op met uw specialzaak of direct met de servicedienst. Geef aan wat het defect is en voeg een kopie van de aankoopbon toe als het apparaat moet worden opgestuurd.

De volgende garantievoorwaarden zijn van kracht:

1. Op producten van **medisana** geldt vanaf de verkoopdatum een garantie van 3 jaar. De verkoopdatum moet in het geval van garantie kunnen worden aangetoond met een aankoopbon of factuur.
2. Gebreken als gevolg van materiaal- of productiefouten worden binnen de garantieperiode gratis verholpen.
3. Door het verlenen van garantie wordt de garantieperiode van het product of de vervangen onderdelen niet verlengd.
4. Van garantie zijn uitgesloten:
 - a. alle schades die zijn ontstaan door onjuist gebruik, bijv. door het niet naleven van de gebruiksaanwijzing.
 - b. schades die het gevolg zijn van een reparatie of interventie door de koper of een onbevoegde derde.
 - c. transportschades die zijn ontstaan op weg van de fabrikant naar de gebruiker of bij het opsturen naar de servicedienst.
 - d. onderdelen die normale slijtage vertonen.
5. Een aansprakelijkheid voor directe of indirecte gevolgschade die is veroorzaakt door het product is ook uitgesloten, wanneer de schade aan het product wordt erkend als garantie.

medisana GmbH
Carl-Schurz-Str. 2
41460 NEUSS
DUITSLAND

De contactgegevens van de servicedienst staan vermeld op de losse bijlage.



- 1 Connexion pour l'alimentation électrique
- 2 Interrupteur marche/arrêt
- 3 Bouton de chauffage
- 4 Bouton de temporisation
- 5 Entrée-connecteur pour le câble de connexion
- 6 Sortie : Port micro USB (chargement)
- 7 Interrupteur marche/arrêt de la batterie externe

Description des symboles

N'enfoncez pas d'aiguille dans l'article

Utilisez l'article uniquement dans des pièces fermées !

Lavage à la main!

Ne pas blanchir !

L'article ne doit pas être séché au sèche-linge !

Ne pas repasser ! Ne l'essorez pas !

Ne pas nettoyer à sec !

IMPORTANT !
Le non-respect de ces instructions peut entraîner des blessures graves ou risque d'endommager l'appareil.

AVERTISSEMENT
Ces avertissements doivent être respectés pour éviter d'éventuelles blessures à l'utilisateur.

ATTENTION
Ces instructions doivent être respectées pour éviter tout dommage à l'appareil.

REMARQUE
Ces remarques vous fournissent des informations supplémentaires utiles sur l'installation ou le fonctionnement.

Classe de protection II

LOT Numéro de LOT

Fabricant



FR Consignes de sécurité

Lisez attentivement le mode d'emploi, en particulier les consignes de sécurité, avant d'utiliser l'appareil et conservez ce mode d'emploi pour une utilisation ultérieure. Si vous confiez l'appareil à un tiers, veuillez impérativement joindre ce mode d'emploi.

Alimentation électrique

- Avant de raccorder l'appareil au secteur, assurez-vous qu'il est en position éteinte et que la tension électrique indiquée sur l'étiquette correspond à celle du secteur.
- L'appareil ne doit être utilisé qu'avec les composants fournis (unité de commutation, batterie externe).
- Gardez le câble et l'appareil à distance de la chaleur, des surfaces chaudes, de l'humidité et des liquides.
- Éteignez toujours l'appareil après utilisation en appuyant sur la touche correspondante de l'unité de commutation.
- Ne portez pas, ne tirez pas ou ne tournez pas l'appareil par le câble.
- Assurez-vous que personne ne peut trébucher sur le câble. Risque d'enchevêtrement et de strangulation ! Le câble ne doit pas être tordu, plié ou pincé.

pour les cas particuliers

- Veillez à ne pas utiliser cet appareil sur les enfants, les personnes handicapées ou endormies, ainsi que sur les personnes insensibles à la chaleur, qui pourraient ne pas ressentir toute surchauffe éventuelle.
- Cet appareil peut être utilisé par des enfants à partir de 8 ans, ainsi que par des personnes manquant d'expérience et de connaissances ou dont les capacités physiques, sensorielles ou mentales sont réduites, à condition qu'elles soient placées sous surveillance ou qu'elles sachent comment utiliser l'appareil en toute sécurité et qu'elles comprennent les dangers résultant de cette utilisation.
- Les enfants ne doivent pas jouer avec l'appareil.
- Cet appareil ne doit pas être utilisé par des enfants de moins de 3 ans, car ils sont incapables de réagir à une surchauffe.
- Les champs électromagnétiques émis par cet appareil électrique peuvent éventuellement interférer avec le fonctionnement de votre stimulateur cardiaque. Interrogez donc votre médecin et le fabricant de votre stimulateur cardiaque avant d'utiliser ce produit.
- Si vous avez des soucis de santé, parlez-en à votre médecin avant d'utiliser l'appareil.

pour le fonctionnement de l'appareil

- Utilisez l'appareil uniquement conformément à l'usage prévu dans le mode d'emploi.
- Le droit à la garantie expire en cas d'utilisation non conforme.
- L'appareil est exclusivement conçu pour une utilisation en intérieur.
- Avant chaque utilisation, vérifiez soigneusement que l'article ne présente pas de signes d'usure et/ou de dommages. Ne mettez pas l'appareil en service si vous constatez des traces d'usure, des dommages ou tout autre signe d'usage non conforme.
- Si une erreur se produit, vérifiez que l'alimentation électrique est correctement établie. N'ouvrez pas l'appareil. Il ne contient aucune pièce devant être entretenue par l'utilisateur.
- N'utilisez l'appareil qu'aux endroits prévus, comme décrit dans le présent mode d'emploi.

- Ne plongez pas l'appareil dans l'eau ou dans d'autres liquides.
- Si du liquide pénètre toutefois dans l'appareil, débranchez immédiatement l'alimentation électrique.
- N'utilisez pas l'appareil mouillé, mais uniquement dans un environnement sec (ne pas utiliser dans la salle de bain ou lieux similaires).
- Ne placez pas les appareils électriques dans des endroits où ils risqueraient de tomber dans une baignoire ou un évier.
- N'utilisez pas l'appareil lorsque vous dormez ou que vous êtes allongé(e) dans votre lit. Risque de brûlures ou de coup de chaleur !
- L'appareil n'est pas adapté à un usage médical (par ex. dans les hôpitaux).
- Les longs temps d'utilisation peuvent provoquer des surchauffes. Laissez toujours refroidir l'appareil avant de l'utiliser à nouveau.
- Dans tous les cas, ne laissez jamais l'appareil en état de marche sans surveillance.
- Veillez à ne pas fixer ou à ne pas enfoncer d'aiguille à nourrice ou tout autre objet pointu ou tranchant sur l'appareil.
- Ne couvrez pas l'appareil lorsqu'il est allumé. Ne l'utilisez jamais sous des couvertures ou des coussins. Il existe un risque d'incendie, de choc électrique et de blessures.
- Ne stockez ou n'utilisez jamais l'appareil près d'une cuisinière électrique ou d'une autre source de chaleur.

pour l'entretien et le nettoyage

- En cas de dysfonctionnement, ne réparez pas vous-même l'appareil. Toute réparation ne doit être effectuée que par un revendeur agréé ou par une personne possédant les qualifications requises.
- Le nettoyage et l'entretien incombant à l'utilisateur ne doivent pas être effectués par des enfants sans surveillance.
- Avant de ranger l'appareil, laissez-le d'abord refroidir.
- Ne placez aucun objet sur l'article lorsque vous le rangez afin d'éviter tout contact avec des parties tranchantes.

Contenu de la livraison

Veillez d'abord vérifier que l'appareil a bien été livré avec l'ensemble de ses composants et ne présente aucun dommage. Au moindre doute, n'utilisez pas l'appareil et contactez votre revendeur ou le service après-vente.

La livraison comprend :

- 1 écharpe chauffante **medisana OL 100**
- 1 batterie externe et câble Micro-USB
- 1 mode d'emploi

Si vous constatez un dommage lié au transport lors du déballage, veuillez contacter immédiatement votre revendeur.

AVERTISSEMENT
Veillez à ce que les films d'emballage ne tombent pas entre les mains des enfants ! Il y a risque de suffocation !

Utilisation

1. Branchez la batterie externe activée au port d'alimentation ❶ à l'aide du câble de connexion.
2. Enfillez l'écharpe chauffante, placez-la sur vos épaules et fermez la fermeture aimantée à l'avant.



3. Appuyez sur l'interrupteur Marche/Arrêt ❷ pour allumer l'appareil. Le chauffage est activé au niveau le plus élevé ou au dernier niveau utilisé.
4. Appuyez sur la touche de réglage de la chaleur ❸ pour basculer entre les niveaux de chaleur 1, 2 ou 3. En appuyant sur le bouton de la temporisation ❹, vous pouvez basculer entre les durées de fonctionnement de 20, 40 ou 60 minutes. Si aucune durée n'est définie, l'appareil s'éteint automatiquement au bout de 40 minutes.
5. Appuyez sur l'interrupteur Marche/Arrêt ❷ pour éteindre manuellement l'appareil.

Batterie externe

La batterie externe rechargeable doit être complètement chargée avant la première utilisation. Utilisez pour ce faire une fiche secteur standard avec une prise de sortie USB de 5V et le câble Micro-USB.

L'état de charge s'affiche en appuyant brièvement sur l'interrupteur marche/arrêt ❷ : Vert = 66 - 100 % ; Jaune = 33 - 66 % ; Rouge = 5 - 33 % ; si la charge de la batterie est inférieure à 5 %, une lumière rouge clignote.

Pour allumer la batterie externe et activer l'alimentation de l'appareil, vous devez appuyer sur le bouton marche/arrêt ❷ pendant environ 3 secondes. Pour éteindre, il faut également appuyer sur l'interrupteur marche/arrêt ❷ pendant environ 3 secondes.

Défaut et correction

Si l'appareil ne réagit PAS après être allumé, veuillez vérifier si l'alimentation électrique est correctement installée. Si tel est le cas, l'article est défectueux. Cessez de l'utiliser et contactez le service après-vente.

Nettoyage et entretien

- Avant de procéder au nettoyage de l'article, débranchez l'alimentation électrique et laissez refroidir l'article pendant au moins 10 minutes.
- Lavage à la main : Laissez tremper dans une froide avec du savon doux pendant 15 minutes. Rincer à l'eau douce et froide.
- Gardez le câble et l'unité de commutation à distance de la chaleur, des surfaces chaudes, de l'humidité et des liquides.
- Ne pas essorer ou frotter le produit pendant ou après le nettoyage !
- Ne doit pas être blanchi, repassé ou nettoyé à sec !
- N'utilisez pas l'article avant qu'il ne soit complètement sec.
- Déroulez le câble s'il est torsadé.
- Gardez l'article déplié dans un endroit propre et sec, sans autre condition.

Élimination

Cet appareil ne doit pas être éliminé avec les ordures ménagères. Chaque utilisateur est tenu de rapporter tous les appareils électriques ou électroniques, qu'ils contiennent ou non des substances nocives, à un point de collecte dans sa ville ou dans le commerce, afin qu'ils puissent être éliminés de manière écologique. Ne mettez pas les piles usagées (ou la batterie externes) à la poubelle, placez-les avec les déchets spéciaux ou déposez-les dans un point de collecte des piles usagées dans les commerces spécialisés. Adressez-vous aux autorités locales ou à votre revendeur pour la mise au rebut.

Caractéristiques techniques

Nom et modèle :	Écharpe chauffante medisana OL 100
Batterie externe :	2.600 mAh, 7,4V
Puissance de chauffage :	19,24W
Arrêt automatique :	20/40/60 minutes
Conditions d'utilisation :	Utiliser uniquement dans des pièces sèches, conformément au mode d'emploi
Conditions de stockage :	Étendu, propre et sec
Dimensions env. :	45 x 55 cm
Poids env. :	500 g (avec batterie externe)
Article n° :	60270
EAN n° :	40 15588 60270 2

Par souci d'amélioration constante de nos produits, nous nous réservons le droit d'effectuer des modifications techniques et de conception.

Vous pouvez consulter la version actuelle de ce mode d'emploi à l'adresse suivante : www.medisana.com

Conditions de garantie et de réparation

En cas de réclamation au titre de la garantie, veuillez vous adresser directement au commerce spécialisé ou au service à la clientèle. Si vous devez retourner l'appareil, veuillez indiquer le défaut et joindre une copie de la quittance d'achat.

Les conditions de garantie suivantes s'appliquent :

1. Les produits **medisana** sont garantis 3 ans à compter de la date de vente. En cas de réclamation au titre de la garantie, la date de vente doit être attestée par un ticket de caisse ou une facture.
2. Les vices dus à des défauts matériels ou de fabrication sont réparés gratuitement pendant la période de garantie.
3. Une réparation sous garantie ne prolonge pas la période de garantie, ni pour l'appareil ni pour les composants rem placés.
4. Sont exclus de la garantie :
 - a. tous les dommages causés par une manipulation incorrecte, par exemple en raison du non-respect du mode d'emploi.
 - b. les dommages dus à la remise en état ou à l'intervention de l'acheteur ou de tiers non habilités.
 - c. les dommages de transport survenus sur le trajet du fabricant vers l'utilisateur ou lors de l'envoi au service après-vente.
 - d. les pièces de rechange soumises à l'usure normale.
5. La responsabilité pour les dommages consécutifs directs ou indirects causés par l'appareil est exclue, même si le dommage à l'appareil a été reconnu comme un cas de garantie.

medisana GmbH
Carl-Schurz-Str. 2
41460 NEUSS
ALLEMAGNE

Vous trouverez l'adresse du service après-vente sur la feuille jointe séparée.



- 1 Conexión de la alimentación eléctrica
- 2 Interruptor de encendido/apagado
- 3 Tecla de calor
- 4 Tecla Timer
- 5 Conexión del cable de conexión
- 6 Salida: puerto Micro USB (carga)
- 7 Interruptor de encendido/apagado de la batería externa

Leyenda

- ¡No inserte agujas en el artículo!
- ¡Utilice el artículo siempre en estancias cerradas!
- Lavada a mano!
- ¡No utilizar lejía!
- ¡El artículo no debe secarse en la secadora!
- ¡No planchar!
- ¡No lo escurras!
- ¡No limpiar en seco!

¡IMPORTANTE!
La inobservancia de estas instrucciones puede provocar lesiones graves o daños en el aparato.

ADVERTENCIA
Estas indicaciones de advertencia deben respetarse para evitar posibles lesiones del usuario.

ATENCIÓN
Estas indicaciones deben respetarse para evitar posibles daños en el aparato.

NOTA
Estas indicaciones le proporcionan información adicional sobre la instalación y el funcionamiento.

Clase de protección II

LOT Número de lote

Fabricante



ES Indicaciones de seguridad

Lea el manual de instrucciones atentamente, sobre todo las indicaciones de seguridad, antes de utilizar el aparato y guarde el manual para posteriores consultas. Si entrega el aparato a terceros, deberá entregarles también este manual de instrucciones.

Alimentación eléctrica

- Antes de conectar el aparato a la alimentación eléctrica, asegúrese de que está apagado y de que la tensión eléctrica indicada en la etiqueta coincida con la tensión de su red.
- El aparato solo debe utilizarse con los componentes suministrados (unidad de conmutación, batería externa).
- Mantenga el cable y el aparato alejados del calor, superficies calientes, humedad y líquidos.
- Después del uso, apague siempre el aparato por medio del botón de la unidad de control.
- No desplace, tire ni gire el aparato utilizando el cable.
- Asegúrese de que nadie pueda tropezar con el cable. ¡Peligro de enredo y estrangulamiento! El cable no debe estar doblado, pinzado ni retorcido.

Personas especiales

- No utilice el aparato con niños, personas discapacitadas, dormidas o insensibles al calor que no puedan reaccionar ante un sobrecalentamiento.
- Este aparato puede ser utilizado por niños a partir de 8 años y por personas con capacidad física, sensorial o mental reducida o con falta de conocimientos y de experiencia siempre que se encuentren supervisados o hayan sido instruidos sobre el uso seguro del aparato y comprendan los peligros que conlleva.
- Los niños no deben jugar con el aparato.
- Los niños menores de 3 años no deben utilizar este aparato, ya que no son capaces de reaccionar ante un sobrecalentamiento.
- Los campos electromagnéticos emanados de este producto eléctrico pueden llegar a interferir en el funcionamiento de su marcapasos. Por ello, antes de utilizar este producto consulte a su médico y al fabricante de su marcapasos.
- Si tiene problemas de salud, póngase en contacto con su médico antes de utilizar el sillón.

Utilización del aparato

- Utilice el aparato solamente para el uso previsto en el manual de instrucciones.
- En caso de uso indebido, se anula el derecho de garantía.
- ¡El aparato solamente es apto para su uso en interiores!
- Cada vez que vaya a utilizar el artículo, revíselo para comprobar si presenta indicios de desgaste y/o daños. No ponga el aparato en funcionamiento si presenta desgaste, daños o signos de uso inadecuado.
- Si se produce un error, compruebe que se ha conectado correctamente a la alimentación eléctrica. No abra el aparato. No contiene ninguna pieza que requiera la limpieza ni el mantenimiento por parte del usuario.
- Utilice el aparato solo en el lugar correcto, tal como se describe en este manual de instrucciones.

- No sumerja el aparato en agua ni otros líquidos.
- En caso de que entre líquido en el aparato, desconecte inmediatamente la alimentación eléctrica.
- No utilice el aparato si está húmedo y hágalo siempre en un entorno seco (no en el cuarto de baño o similares).
- No coloque aparatos eléctricos en lugares donde exista riesgo de que puedan caer en una bañera o un lavabo.
- No utilice el aparato mientras duerme o está tumbado en la cama. ¡Peligro de quemaduras o golpe de calor!
- Este aparato no es adecuado para uso médico (p. ej., en hospitales).
- Períodos de uso muy prolongados pueden provocar el sobrecalentamiento. Espere siempre a que el aparato se enfríe antes de volver a utilizarlo.
- No deje el aparato desatendido mientras se encuentra en funcionamiento.
- No deben fijarse ni insertarse en el aparato imperdibles ni otros objetos puntiagudos o afilados.
- No cubra el aparato cuando está conectado. No lo utilice nunca debajo de mantas o almohadas. Existe peligro de incendio, descarga eléctrica y lesiones.
- Nunca guarde ni use el aparato cerca de un horno eléctrico u otras fuentes de calor.

Mantenimiento y limpieza

- No repare personalmente ninguna avería que se produzca en el aparato. La reparación solo debe ser realizada por un distribuidor autorizado o por una persona convenientemente cualificada.
- Los trabajos de limpieza y cuidado habituales no deben ser realizados por niños sin supervisión.
- Cuando vaya a guardar el aparato, espere a que se enfríe antes de guardarlo.
- No coloque ningún objeto sobre el artículo tras guardarlo para evitar dobleces excesivamente marcados.

Volumen de suministro

En primer lugar, compruebe que el aparato está completo y no presenta ningún daño. En caso de duda, no ponga el aparato en marcha y contacte con su vendedor o su centro de servicio.

El volumen de suministro incluye:

- 1 bufanda térmica **medisana OL 100**
- 1 batería externa y cable USB
- 1 manual de instrucciones

Si al desembalar el producto descubre algún daño ocasionado por el transporte, póngase inmediatamente en contacto con el vendedor.

ADVERTENCIA
Mantenga las películas de embalaje fuera del alcance de los niños. ¡Peligro de asfixia!

Uso

1. Conecte la batería externa activada a la conexión de la fuente de alimentación ❶ mediante el cable de conexión.
2. Póngase la bufanda térmica sobre sus hombros y cierre el cierre magnético en la parte delantera.



3. Pulse el botón de encendido/apagado ❷ para encender el aparato. El calor se conecta en el nivel más alto o en el último nivel utilizado.
4. Pulse la tecla de calor ❸ para cambiar entre los niveles de calor 1, 2 o 3. Pulse la tecla Timer ❹ para cambiar entre los tiempos de funcionamiento de 20, 40 o 60 minutos. Si no se ajusta ningún tiempo de funcionamiento, el aparato se apaga automáticamente después de 40 minutos.
5. Pulse el botón de encendido/apagado ❷ para apagar el aparato.

Batería externa

La batería externa recargable debe cargarse por completo antes del primer uso. Utilice para ello un conector eléctrico estándar con una toma de salida USB de 5 V y el cable Micro USB.

El nivel de carga se indica pulsando brevemente el interruptor de encendido/apagado ❷: verde = 66-100 %; amarillo = 33-66 %; rojo = 5-33 %; si el nivel de carga es inferior al 5 %, el interruptor parpadeará en rojo.

Para encender la batería externa y activar la alimentación eléctrica del aparato, pulse el interruptor de encendido/apagado ❷ durante aprox. 3 segundos. Para apagar, pulse de nuevo el interruptor de encendido/apagado ❷ durante aprox. 3 segundos.

Errores y subsanación de errores

Si el aparato no muestra NINGUNA reacción después de encenderlo, compruebe si está correctamente conectado a la alimentación eléctrica. Si es así, el artículo está defectuoso. No lo utilice y contacte con un centro de servicio técnico.

Limpieza y cuidados

- Antes de limpiar el artículo, desconéctelo del suministro eléctrico y deje que se enfríe al menos 10 minutos.
- Lavado a mano: dejar en remojo en agua fría y jabón suave durante 15 minutos. Enjuagar con agua limpia y fría.
- Mantenga el cable y la unidad de conmutación alejados del calor, superficies calientes, humedad y líquidos.
- No escurra ni frote el producto durante o después de la limpieza.
- ¡No utilizar lejía, planchar ni lavar en seco!
- Espere a que el artículo esté completamente seco antes de volver a utilizarlo.
- Suelte el cable si está retorcido.
- Para guardar el artículo, extiéndalo en un lugar limpio y seco y no coloque nada encima.

Eliminación

Este aparato no debe eliminarse con la basura doméstica. Todos los usuarios están obligados a entregar los aparatos eléctricos o electrónicos, sin importar si contienen sustancias tóxicas o no, en un punto de recogida de su municipio o del comercio para que puedan ser eliminados de forma no contaminante. No arroje las pilas usadas (batería externa) a la basura sino al contenedor de residuos especiales, o deposítelas en los recolectores de pilas de los comercios especializados. Para más información sobre la eliminación, pregunte a las autoridades municipales o a su vendedor.

Datos técnicos

Nombre y modelo: Bufanda térmica **medisana OL 100**
 Batería externa: 2.600 mAh; 7,4 V
 Potencia calorífica aprox.: 19,24W
 Desconexión automática: 20, 40, 60 minutos
 Condiciones de funcionamiento: Usar solo en estancias secas según el manual de instrucciones

Condiciones de almacenamiento: Extendido, limpio y seco
 Dimensiones aprox.: 45 x 55 cm
 Peso aprox.: 500 g (incluyendo la batería externa)
 N.º de artículo: 60270
 N.º EAN: 40 15588 60270 2

Debido a las mejoras continuas del producto, nos reservamos el derecho a realizar modificaciones técnicas y de diseño.

Encontrará la versión actual del presente manual de instrucciones en www.medisana.com

Condiciones de garantía y reparación

En caso de una reclamación de garantía, póngase en contacto con su comercio especializado o directamente con el centro de servicio. Si tuviese que enviar el aparato, indique cuál es el defecto y adjunte una copia del comprobante de compra. Las condiciones de garantía aplicables son las siguientes:

1. Los productos **medisana** tienen una garantía de 3 años a partir de la fecha de compra. En caso de reclamación de garantía, deberá demostrar la fecha de compra presentando el comprobante de compra o una factura.
2. Los defectos debidos a errores de material o de producción se subsanan gratuitamente dentro del plazo de garantía.
3. La prestación de la garantía no prolonga el plazo de garantía, ni en lo que respecta al aparato, ni para las piezas sustituidas.
4. La garantía no incluye:
 - a. Daños debidos a una manipulación inadecuada, p. ej. debidos a la inobservancia de las instrucciones de uso.
 - b. Daños derivados de la reparación o la intervención del comprador o de terceros no autorizados.
 - c. Daños de transporte sufridos durante el transporte desde el fabricante al usuario o durante el envío al centro de atención al cliente.
 - d. Los recambios sometidos a un desgaste normal.
5. También se excluye cualquier responsabilidad por daños secundarios directos o indirectos ocasionados por el aparato, aunque el daño en el aparato se considere cubierto por la garantía.

medisana GmbH
 Carl-Schurz-Str. 2
 41460 NEUSS
 ALEMANIA

Encontrará la dirección del centro de servicio en la hoja informativa adjunta.



- 1 Allaccio per alimentazione elettrica
- 2 Interruttore di accensione/spegnimento
- 3 Tasto calore
- 4 Tasto Timer
- 5 Allacci di ingresso per cavo di collegamento
- 6 Uscita: Porta micro USB (carica)
- 7 Interruttore di accensione/spegnimento della power bank

Spiegazione dei simboli

- Non trafiggere con aghi il prodotto!
- Utilizzare il prodotto solo in ambiente chiuso!
- Lavaggio a mano!
- Non candeggiare!
- Non asciugare il prodotto nell'asciugatrice!
- Non stirare! Non strizzarlo!
- Non lavare con agenti chimici!

IMPORTANTE!
Il mancato rispetto delle presenti istruzioni può comportare gravi lesioni o danni all'apparecchio.

AVVERTENZA
È necessario rispettare le presenti avvertenze per evitare possibili lesioni dell'utente.

ATTENZIONE
È necessario rispettare le presenti indicazioni per evitare di danneggiare il dispositivo.

NOTA
Queste note forniscono ulteriori informazioni utili per l'installazione o per l'utilizzo.

Classe di protezione II

LOT Numero di LOTTO

Produttore



IT Indicazioni per la sicurezza
Prima di utilizzare il dispositivo leggere attentamente le istruzioni per l'uso e in particolare le indicazioni di sicurezza e conservarle per eventuali impieghi futuri. Se il dispositivo viene dato a terzi, consegnare sempre anche le presenti istruzioni per l'uso.

Alimentazione elettrica

- Prima di collegare l'apparecchio all'alimentazione di corrente, accertarsi che sia spento e che la tensione di rete indicata sulla targhetta corrisponda a quella della rete di alimentazione.
- Il dispositivo può essere utilizzato solamente con i componenti forniti (unità di comando, power bank).
- Tenere l'alimentatore, il cavo di rete ed il dispositivo lontano da fonti di calore, da superfici calde, da umidità e liquidi.
- Non toccare l'apparecchio se ci si trova in acqua oppure se le mani sono bagnate o umide.
- Non trasportare, tirare o girare il dispositivo tenendolo per il cavo di rete.
- Assicurarsi che nessuno possa inciampare sul cavo. Pericolo di aggrovigliamento e di strangolamento! Il cavo non deve essere piegato, bloccato o attorcigliato.

Soggetti particolari

- Non utilizzare mai il dispositivo con bambini, persone disabili o addormentate né con persone insensibili al calore, che non sono in grado di reagire a un surriscaldamento.
- Il presente dispositivo può essere utilizzato da bambini dagli 8 anni in su, da persone con abilità fisiche, sensoriali o mentali ridotte o con mancanza di esperienza e conoscenze, se vigilate o se sono state istruite in merito al corretto utilizzo del dispositivo e in merito ai pericoli che ne possono derivare.
- I bambini non devono giocare con l'apparecchio.
- I bambini di età inferiore ai 3 anni non devono utilizzare l'apparecchio in quanto non sono in grado di reagire al surriscaldamento.
- I campi elettromagnetici che provengono da questo prodotto elettrico, secondo le circostanze, possono disturbare il funzionamento del pacemaker. Pertanto prima di utilizzare questo prodotto consultare il proprio medico o il fabbricante del pacemaker.
- In caso di problemi di salute, prima dell'utilizzo consultare il proprio medico.

Per mettere in funzione il dispositivo

- Utilizzare il dispositivo solo per lo scopo previsto e secondo le istruzioni per l'uso.
- In caso di modifica della destinazione d'uso il diritto alla garanzia decade.
- Il dispositivo è destinato esclusivamente all'uso in ambienti chiusi.
- Prima di ogni utilizzo controllare attentamente che il dispositivo non presenti segni di usura e/o di danneggiamento. Non mettere in funzione il dispositivo se si riscontrano usura, danneggiamenti o segni di uso improprio.
- Se si verifica un errore, verificare che l'alimentazione elettrica sia stabilita correttamente. Non aprire il dispositivo. Questo contiene dei piccoli componenti che devono essere puliti o sottoposti a manutenzione da parte dell'utilizzatore.
- Utilizzare il dispositivo esclusivamente sul punto corretto, come descritto in queste istruzioni per l'uso.

- Non immergere il dispositivo in acqua o in altri liquidi.
- Nel caso penetrasse del liquido nel dispositivo, staccare immediatamente l'alimentazione elettrica.
- Utilizzare il dispositivo non umido e solo in ambiente asciutto (non in bagno o ambiente simile).
- Non posizionare i dispositivi elettrici in punti in cui c'è il pericolo che possano cadere nella vasca da bagno oppure nel lavandino.
- Non utilizzare il dispositivo durante il sonno o stando sdraiati a letto. Pericolo di scottatura o di colpo di calore!
- Il prodotto non è destinato all'uso medico (per es. negli ospedali).
- Tempi di utilizzo estremamente prolungati possono provocare surriscaldamento. Lasciare sempre raffreddare completamente il dispositivo prima di riutilizzarlo.
- Non lasciare mai il dispositivo acceso incustodito.
- Non applicare o inserire nel dispositivo spille di sicurezza o altri oggetti appuntiti o taglienti.
- Non coprire il dispositivo quando è acceso. Non utilizzarlo mai sotto coperte o cuscini. C'è il pericolo di incendio, scosse elettriche e lesioni.
- Non conservare oppure utilizzare mai il dispositivo accanto ad un fornello elettrico o altre fonti di calore.

Per manutenzione e pulizia

- In caso di guasto non riparare mai direttamente il dispositivo. L'intervento di riparazione può essere eseguito solo da un distributore autorizzato o da persona qualificata.
- La pulizia e la manutenzione da parte dell'utilizzatore non devono essere eseguite da bambini senza la supervisione di un adulto.
- Per conservare il dispositivo lasciarlo raffreddare prima di ripiegarlo.
- Per la conservazione non disporre alcun oggetto sul prodotto, per evitare piegature a gomito.

Contenuto della fornitura

Controllare innanzitutto se l'apparecchio è completo e se presenta eventuali danneggiamenti. In caso di dubbio, non utilizzare l'apparecchio e rivolgersi al proprio rivenditore o al centro assistenza.

La fornitura comprende:

- 1 Sciarpa termica **medisana OL 100**
- 1 Power bank ed cavo micro USB
- 1 Istruzioni per l'uso

Se all'apertura dell'imballaggio si riscontrano danni dovuti al trasporto, mettersi in contatto tempestivamente con il proprio rivenditore.

AVVERTENZA
Fare attenzione affinché i bambini non entrino in possesso della pellicola di imballaggio!
Pericolo di soffocamento!

Utilizzo

1. Collegare la power bank attivata tramite cavo di collegamento sull'allaccio dell'alimentazione elettrica ❶.
2. Indossare la sciarpa termica, appoggiarla sulle spalle e chiudere la chiusura magnetica sul lato anteriore.



3. Premere il tasto di accensione/spegnimento ❷ per spegnere il dispositivo. Il calore si accende al livello più alto oppure all'ultimo utilizzato.
4. Premendo il tasto calore ❸ è possibile commutare tra i livelli di calore 1, 2 o 3. Premendo il tasto Timer ❹ è possibile commutare tra tempi di funzionamento di 20, 40 o 60 minuti. Se non viene impostato nessun tempo di funzionamento, il dispositivo si spegne automaticamente dopo 40 minuti.
5. Per spegnere il dispositivo manualmente, premere il tasto di accensione/spegnimento ❷.

Power bank

La power bank ricaricabile deve essere caricata completamente prima di essere utilizzata la prima volta. Utilizzare una spina di alimentazione standard con una presa di uscita USB 5V ed il cavo micro USB adatto.

Premendo brevemente l'interruttore di accensione/spegnimento ❷ viene indicato il livello di carica: verde = 66 - 100%; giallo = 33 - 66%; rosso = 5 - 33%; con meno di 5 % di carica si ha un lampeggiamento rosso.

Per accendere la power bank ed attivare l'alimentazione per il dispositivo, è necessario tenere premuto l'interruttore di accensione/spegnimento ❷ per ca. 3 secondi. Per spegnere è anche necessario premere nuovamente per ca. 3 secondi l'interruttore di accensione/spegnimento ❷.

Errore e rimedio

Se dopo l'accensione il dispositivo non dovesse avere NES-SUNA reazione, controllare se l'alimentazione elettrica è stata stabilita correttamente. In tal caso il prodotto è guasto. Non utilizzarlo e contattare un servizio assistenza.

Pulizia e cura

- Prima di pulire il prodotto, staccare l'alimentazione elettrica e fare raffreddare il dispositivo almeno 10 minuti.
- Lavaggio a mano: mettere a mollo per 15 minuti con sapone delicato ed acqua fredda. Sciacquare con acqua fresca e fredda.
- Tenere il cavo di rete ed l'unità di comando lontano da fonti di calore, da superfici calde, da umidità e liquidi.
- Non strizzare o strofinare il prodotto durante o dopo la pulizia!
- Non può essere candeggiato, stirato o lavato a secco!
- Riutilizzare il prodotto solo quando è perfettamente asciutto.
- Srotolare il cavo nel caso sia attorcigliato.
- Conservare il prodotto aperto, senza ulteriore copertura, in luogo pulito e asciutto.

Smaltimento

Questo apparecchio non può essere smaltito con i rifiuti domestici. Ciascun consumatore è tenuto a conferire tutti i dispositivi elettrici o elettronici, indipendentemente dal fatto che contengano o meno sostanze nocive, presso un punto di raccolta della propria città o presso il rivenditore locale, affinché essi possano essere destinati a uno smaltimento rispettoso dell'ambiente. Non gettare le pile esaurite / power bank nei rifiuti domestici, ma nei rifiuti speciali o in una stazione di raccolta pile presso i rivenditori specializzati. Per lo smaltimento rivolgersi alle autorità del proprio comune o al proprio rivenditore.

Dati tecnici

Nome e modello:	Sciarpa termica medisana OL 100
Power bank:	2.600 mAh, 7,4V
Potenza di riscaldamento ca.:	19,24W
Spegnimento automatico:	20/40/60 minuti
Condizioni di esercizio:	utilizzare solo in ambienti asciutti secondo le istruzioni per l'uso!
Condizioni di conservazione:	steso, in luogo pulito e asciutto
Dimensioni ca.:	45 x 55 cm
Peso ca.:	500 g (power bank inclusa)
Codice art.:	60270
Cod. EAN:	40 15588 60270 2

Nell'intento di migliorare continuamente i nostri prodotti ci riserviamo di apportare modifiche tecniche e strutturali.

La versione aggiornata delle presenti istruzioni per l'uso è disponibile nel sito www.medisana.com.

Condizioni di garanzia e riparazione

In caso di richieste di garanzia, rivolgersi al proprio negozio specializzato o direttamente al centro assistenza. Qualora sia necessario spedire l'apparecchio, indicare il guasto e allegare una copia della ricevuta di acquisto.

Si applicano le seguenti condizioni di garanzia:

1. I prodotti **medisana** sono coperti da una garanzia di 3 anni dalla data di acquisto. In caso di richieste di garanzia, la data di acquisto va dimostrata dalla ricevuta di acquisto o dalla fattura.
2. I vizi derivanti da difetti dei materiali o di produzione vengono eliminati gratuitamente nell'arco del periodo di garanzia.
3. L'intervento in garanzia non prolunga la durata della garanzia, né per l'apparecchio né per i componenti sostituiti.
4. Sono esclusi dalla garanzia:
 - a. tutti i danni derivanti da uso improprio, per es. da mancato rispetto delle istruzioni per l'uso.
 - b. Danni da attribuirsi a riparazione o a interventi da parte dell'acquirente o di terzi non autorizzati.
 - c. Danni da trasporto, che si sono verificati nel tragitto dal produttore al consumatore o in occasione della pedizione al servizio di assistenza.
 - d. Ricambi soggetti a normale usura.
5. E' esclusa la responsabilità per danni conseguenti diretti o indiretti causati dall'apparecchio, anche se il danno all'apparecchio viene riconosciuto come attuazione della garanzia.

medisana GmbH
Carl-Schurz-Str. 2
41460 NEUSS
GERMANIA

L'indirizzo dei centri assistenza è disponibile nella scheda separata in allegato.



- 1 Ligação para a alimentação elétrica
- 2 Interruptor de ligar/desligar
- 3 Botão de calor
- 4 Botão do temporizador
- 5 Ligação de entrada para o cabo de ligação
- 6 Saída: porta micro USB (carregamento)
- 7 Interruptor de ligar/desligar da powerbank

Explicação dos símbolos

- Não espete agulhas no artigo!
- Utilize o artigo apenas em espaços fechados!
- Lavagem à mão!
- Não utilizar lixívia!
- Não é permitido secar o artigo na máquina de secar roupa!
- Não passar a ferro! Não o torça!
- Não limpar a seco!

IMPORTANTE!
A inobservância destas instruções pode causar ferimentos graves ou danos no aparelho.

AVISO
Estes avisos têm de ser respeitados para evitar possíveis ferimentos do utilizador.

ATENÇÃO
Estas indicações têm de ser respeitadas para evitar possíveis danos no aparelho.

NOTA
Estas notas fornecem informações adicionais úteis relativas à instalação ou ao funcionamento.

Classe de proteção II

LOT Número de lote

Fabricante



PT Indicações de segurança
 Antes de utilizar o aparelho, leia atentamente o manual de instruções, em especial as indicações de segurança, e guarde o manual de instruções para uso posterior. Ao entregar o aparelho a terceiros, entregue também obrigatoriamente o presente manual de instruções.



Relativamente à alimentação elétrica

- Antes de ligar o aparelho à alimentação elétrica, certifique-se de que este está desligado e que a tensão elétrica indicada na etiqueta está em conformidade com a tensão da sua rede.
- O aparelho só pode ser operado com os componentes fornecidos (unidade de controlo, powerbank).
- Mantenha a fonte os cabos e o aparelho afastados do calor, de superfícies quentes, humidade e líquidos.
- Após a utilização, desligue o aparelho sempre através do botão na unidade de comando.
- Nunca transporte, puxe ou gire o aparelho pelo cabo.
- Certifique-se de que ninguém possa tropeçar no cabo. Perigo de emaranhamento e estrangulamento! O cabo não pode ser dobrado, esmagado ou torcido.

Para casos particulares

- Não utilize o dispositivo no caso de crianças, pessoas com deficiências ou que estejam a dormir, nem no caso de pessoas sem sensibilidade térmica, que não tenham capacidade de reagir a um sobreaquecimento.
- Este aparelho pode ser utilizado por crianças a partir dos 8 anos de idade e por pessoas com capacidades físicas, sensoriais ou mentais reduzidas, ou com falta de experiência e conhecimentos, caso sejam supervisionadas ou tenham sido instruídas sobre a utilização segura do aparelho e percebam os perigos associados ao uso do mesmo.
- As crianças não podem brincar com o aparelho.
- As crianças com idade inferior a 3 anos não podem utilizar este aparelho, uma vez que são incapazes de reagir a um sobreaquecimento.
- Os campos eletromagnéticos emitidos por este produto elétrico podem interferir com o funcionamento do seu pacemaker. Consulte o seu médico e o fabricante do pacemaker antes da utilização deste produto.
- Se tiver alguma dúvida ou problema de saúde, consulte o seu médico antes da utilização.

Relativamente à operação do aparelho

- Utilize o aparelho apenas segundo o uso correto previsto no manual de instruções.
- Em caso de uso indevido, perde o direito à garantia.
- O aparelho destina-se exclusivamente à utilização em espaços interiores.
- Verifique cuidadosamente o artigo quanto a eventuais indícios de desgaste e/ou danos antes de cada utilização. Não coloque o aparelho em funcionamento se detetar sinais de desgaste, danos ou indícios de uma utilização incorreta.
- Se ocorrer um erro, verifique se a alimentação elétrica está corretamente estabelecida. Nunca abra o aparelho. Este não contém peças que necessitem de limpeza ou de manutenção por parte do utilizador.
- Utilize o aparelho apenas no local correto, tal como descrito no presente manual de instruções.

- Não mergulhe o aparelho em água ou outros líquidos.
- Se, contudo, alguma vez entrar líquido no aparelho, separe-o imediatamente da alimentação elétrica.
- Não use o aparelho se este estiver húmido e utilize-o apenas em ambientes secos (não utilizar na casa de banho ou semelhante).
- Não coloque aparelhos elétricos em locais onde haja o risco de caírem numa banheira ou num lavatório.
- Não utilize o aparelho enquanto estiver a dormir ou deitado na cama. Perigo de queimaduras ou de golpe de calor!
- O aparelho não se destina à utilização para fins médicos (por exemplo, em hospitais).
- Períodos muito longos de utilização podem causar um sobreaquecimento. Deixe sempre o aparelho arrefecer antes de voltar a utilizá-lo.
- Nunca utilize o aparelho sem vigilância.
- É proibido aplicar ou espetar alfinetes de segurança ou outros objetos afiados ou pontiagudos no aparelho.
- Não cubra o aparelho quando este estiver ligado. Nunca utilize o aparelho por baixo de cobertas ou almofadas. Existe o perigo de incêndio, de choque elétrico e de ferimentos.
- Nunca guarde nem utilize o aparelho ao lado de um fogão elétrico ou de outras fontes de calor.

Relativamente à manutenção e limpeza

- Em caso de avarias, não repare o aparelho por iniciativa própria. A reparação deve ser feita apenas por um revendedor especializado autorizado ou por uma pessoa devidamente qualificada.
- A limpeza e a manutenção que dizem respeito ao utilizador não devem ser realizadas por crianças sem supervisão.
- Deixe arrefecer o aparelho antes de o guardar.
- Durante o armazenamento, não coloque objetos sobre o artigo a fim de evitar vincos acentuados.

Volume de fornecimento

Em primeiro lugar, verifique se o aparelho está completo e se não apresenta quaisquer danos. Em caso de dúvida, não coloque o aparelho em funcionamento e entre em contacto com o seu revendedor ou o seu centro de assistência.

O volume de fornecimento inclui:

- 1 cachecol de aquecimento **OL 100 medisana**
- 1 powerbank e cabo micro USB
- 1 manual de instruções

Caso detete danos provocados pelo transporte ao retirar o aparelho da embalagem, entre imediatamente em contacto com o seu revendedor.

AVISO
 Mantenha as películas de embalagem fora do alcance das crianças! Existe perigo de asfixia!

Utilização

1. Ligue a powerbank ativada à ligação da alimentação elétrica **1** através do cabo de ligação.
2. Ponha o cachecol de aquecimento, coloque-o sobre os ombros e aperte o fecho magnético no lado frontal.



3. Prima o interruptor de ligar/desligar **2** para ligar o aparelho. O aquecimento é ligado no nível mais alto ou no último nível utilizado.
4. Ao premir o botão de calor **3**, pode alternar entre os níveis de aquecimento 1, 2 ou 3. Ao premir o botão do temporizador **4**, pode alternar entre os tempos de funcionamento de 20, 40 ou 60 minutos. No caso de não ajustar um tempo de funcionamento, o aparelho desligar-se-á automaticamente após 40 minutos.
5. Para desligar o aparelho manualmente, prima o interruptor de ligar/desligar **2**.

Powerbank

A powerbank recarregável tem de ser completamente carregada antes da primeira utilização. Para isso, utilize uma ficha de alimentação convencional com um conector de saída USB de 5 V e o cabo micro USB correspondente.

Ao premir brevemente o interruptor de ligar/desligar **7**, é apresentado o estado de carga: verde = 66–100%; amarelo = 33–66%; vermelho = 5–33%; no caso de uma carga da bateria inferior a 5%, começa a piscar a vermelho.

Para ligar a powerbank e ativar a alimentação elétrica para o aparelho, deve premir o interruptor de ligar/desligar **7** e mantê-lo premido durante aproximadamente 3 segundos. Para desligar, deve voltar a premir o interruptor de ligar/desligar **7** durante aproximadamente 3 segundos.

Erros e resolução

Se o aparelho não mostrar NENHUMA reação depois de ser ligado, verifique se a alimentação elétrica está corretamente estabelecida. Se for o caso, o artigo tem defeito. Não o volte a utilizar e entre em contacto com um centro de assistência.

Limpeza e conservação

- Antes de limpar o artigo, desligue o aparelho da alimentação elétrica e deixe-o arrefecer durante, no mínimo, 10 minutos.
- Lavagem à mão: pôr de molho por 15 minutos numa solução de água fria e sabão suave. Enxaguar em água limpa e fria.
- Mantenha os cabos e o unidade de controlo afastados do calor, de superfícies quentes, humidade e líquidos.
- Não torça ou esfregue o produto durante ou após a limpeza!
- Não utilizar lixívia, não passar a ferro nem limpar a seco!
- Volte a utilizar o artigo apenas quando este estiver completamente seco.
- Desenrole o cabo se este estiver torcido.
- Para guardar o artigo, pose-o estendido num local limpo e seco, e não coloque nada por cima.

Eliminação

Este aparelho não pode ser eliminado juntamente com o lixo doméstico. Todos os consumidores têm a obrigação de entregar os aparelhos elétricos ou eletrónicos, independentemente de conterem substâncias nocivas ou não, num ponto de recolha municipal ou do comércio, para que possam seguir para uma eliminação ecologicamente correta. Não elimine as pilhas vazias / powerbank através do lixo doméstico, mas entregue-as nos postos de recolha especiais para pilhas ou coloque-as no pilhão. Para informações adicionais sobre a eliminação, entre em contacto com as autoridades locais ou o seu revendedor.

Dados técnicos

Nome e modelo:	Cachecol de aquecimento medisana OL 100
Powerbank:	2.600 mAh, 7,4 V
Potência de aquecimento aprox.:	19,24W
Desconexão automática:	20/40/60 minutos
Condições de funcionamento:	Utilizar apenas em espaços secos de acordo com o manual de instruções
Condições de armazenamento:	Estendido, limpo e seco
Dimensões aprox.:	45 x 55 cm
Peso aprox.:	500 g (incluindo powerbank)
N.º de artigo:	60270
N.º EAN:	40 15588 60270 2

No âmbito de aperfeiçoamentos constantes do produto, reservamo-nos o direito de proceder a alterações técnicas e de design.

Podem consultar a respetiva versão atualizada deste manual de instruções em www.medisana.com

Condições de garantia e reparação

Para acionar a garantia, contacte a sua loja da especialidade ou diretamente o centro de assistência. Caso tenha de enviar o aparelho, indique o defeito e junte uma cópia do recibo de compra.

Aplicam-se as seguintes condições de garantia:

1. Os produtos da **medisana** têm uma garantia de 3 anos após a data da compra. Em caso de acionamento da garantia, a data de aquisição deve ser comprovada através do recibo de compra ou da fatura.
2. Os defeitos resultantes de defeitos de material ou de fabrico são eliminados gratuitamente dentro do prazo da garantia.
3. O serviço de garantia não prolonga o período de garantia do equipamento ou de qualquer peça sobressalente.
4. Exclui-se da garantia:
 - a. qualquer dano causado pela utilização indevida, por exemplo, devido à inobservância das instruções de uso.
 - b. Danos provocados por reparações ou intervenções do comprador ou de terceiros não autorizados.
 - c. danos resultantes do transporte, que ocorram no trajeto entre o fabricante e o consumidor ou no envio para o centro de assistência.
 - d. Peças sobressalentes sujeitas a um desgaste normal.
5. Exclui-se a responsabilidade por danos provocados direta ou indiretamente pelo aparelho, mesmo quando o dano no aparelho possa ser reconhecido como uma reclamação de garantia.

medisana GmbH
Carl-Schurz-Str. 2
41460 NEUSS
ALEMANHA

Podem consultar o endereço do centro assistência na folha anexada em separado.



- 1 Σύνδεση τροφοδοσίας ρεύματος
- 2 Διακόπτης Ενεργό/Ανενεργό (On/Off)
- 3 Πλήκτρο θερμότητας
- 4 Πλήκτρο Timer (χρονοδιακόπτη)
- 5 Θύρα σύνδεσης καλωδίου
- 6 Έξοδος: Θύρα Micro-USB (φόρτιση)
- 7 Διακόπτης Ενεργό/Ανενεργό (On/Off) Powerbank

Επεξήγηση συμβόλων

Μην εισάγετε βελόνες στο προϊόν!

Χρησιμοποιείτε το προϊόν μόνο σε εσωτερικούς χώρους!

Πλύσιμο στο χέρι!

Μην χρησιμοποιείτε χλωρίνη ή λευκαντικές ουσίες!

Το προϊόν δεν επιτρέπεται να στεγνώνει σε στεγνωτήριο!

Να μην σιδερώνεται! Μην το στύβετε!

Μην υποβάλλετε σε χημικό καθαρισμό!

ΣΗΜΑΝΤΙΚΟ!

Η μη τήρηση των προκειμένων οδηγιών μπορεί να έχει ως επακόλουθο την πρόκληση σοβαρών σωματικών βλαβών ή υλικών ζημιών.

ΠΡΟΕΙΔΟΠΟΙΗΣΗ

Αυτές οι προειδοποιητικές υποδείξεις πρέπει να τηρούνται υποχρεωτικά, προς αποφυγή πιθανού τραυματισμού του χρήστη.

ΠΡΟΣΟΧΗ

Αυτές οι προειδοποιητικές υποδείξεις πρέπει να τηρούνται, προς αποφυγή πιθανής πρόκλησης ζημιάς στη συσκευή.

ΣΗΜΕΙΩΣΗ

Αυτές οι υποδείξεις περιλαμβάνουν χρήσιμες πρόσθετες πληροφορίες σχετικά με την εγκατάσταση ή τη λειτουργία.

Βαθμός προστασίας II

Αριθμός παρτίδας

Κατασκευαστής



GR Υποδείξεις ασφαλείας

Διαβάστε προσεκτικά το εγχειρίδιο οδηγιών χρήσης, ιδίως τις υποδείξεις ασφαλείας, πριν χρησιμοποιήσετε τη συσκευή και φυλάξτε το εγχειρίδιο οδηγιών χρήσης για μελλοντική χρήση. Παραδώστε οπωσδήποτε το παρόν εγχειρίδιο μαζί με τη συσκευή, εάν την παραχωρήσετε σε τρίτους.



Σχετικά με την τροφοδοσία ρεύματος

- Πριν συνδέσετε τη συσκευή σας στην παροχή ρεύματος διασφαλίστε πως βρίσκεται στη θέση Εκτός λειτουργίας και πως η αναγραφόμενη στην ετικέτα ηλεκτρική τάση αντιστοιχεί σε αυτή του δικτύου παροχής.
- Η χρήση της συσκευής επιτρέπεται μόνο με τα περιεχόμενα στη συσκευασία εξαρτήματα (μονάδα διακόπτη, Powerbank).
- Αποφεύγετε την έκθεση του τροφοδοτικού, του καλωδίου και της συσκευής σε υψηλές θερμοκρασίες, κρατάτε τα μακριά από καυτές επιφάνειες, υγρασία και υγρά.
- Μετά τη χρήση απενεργοποιείτε πάντα τη συσκευή με το πλήκτρο στη μονάδα ελέγχου και αποσυνδέετε την από την παροχή ρεύματος.
- Ποτέ μην μεταφέρετε, τραβάτε ή περιστρέφετε τη συσκευή από το καλώδιο.
- Βεβαιωθείτε πως κανείς δεν μπορεί να σκοντάψει στο καλώδιο. Κίνδυνος μπερδέματος και στραγγαλισμού! Το καλώδιο δεν επιτρέπεται να τσακίζει, να εμπλέκεται ή να συστρέφεται.

Σχετικά με άτομα με ιδιαιτερότητες

- Μην χρησιμοποιείτε τη συσκευή σε παιδιά, άτομα με αναπηρία ή άτομα που κοιμούνται καθώς και σε άτομα με μειωμένη αίσθηση θερμού που δεν μπορούν να αντιδράσουν σε περίπτωση υπερθέρμανσης.
- Η συσκευή αυτή μπορεί να χρησιμοποιείται από παιδιά 8 ετών και άνω καθώς και από άτομα με μειωμένες σωματικές, αισθητηριακές ή διανοητικές ικανότητες ή ελλιπή εμπειρία και γνώσεις, εφόσον αυτά επιβλέπονται ή έχουν ενημερωθεί σχετικά με τον ασφαλή τρόπο χρήσης της συσκευής και τους κινδύνους που ενέχει η χρήση της.
- Τα παιδιά δεν επιτρέπεται να παίζουν με τη συσκευή.
- Τα παιδιά ηλικίας κάτω των 3 ετών δεν επιτρέπεται να χρησιμοποιούν τη συσκευή, εφόσον δεν διαθέτουν την ικανότητα αντίδρασης στην υπερθέρμανση.
- Τα ηλεκτρομαγνητικά πεδία που προκαλούνται από το συγκεκριμένο ηλεκτρικό προϊόν μπορούν υπό προϋποθέσεις να επηρεάσουν τη λειτουργία του βηματοδότη σας. Για αυτό ρωτήστε τον ιατρό σας και τον κατασκευαστή του βηματοδότη σας σχετικά πριν χρησιμοποιήσετε αυτό το προϊόν.
- Εάν αντιμετωπίζετε προβλήματα υγείας, συμβουλευθείτε τον ιατρό σας πριν χρησιμοποιήσετε τη συσκευή.

Σχετικά με τη λειτουργία της συσκευής

- Χρησιμοποιείτε τη συσκευή μόνο σύμφωνα με την προβλεπόμενη χρήση, όπως αυτή περιγράφεται στο εγχειρίδιο χρήσης.
- Σε περίπτωση μη ενδεδειγμένης χρήσης για άλλους σκοπούς η εγγύηση παύει να ισχύει.
- Η συσκευή είναι κατάλληλη αποκλειστικά για χρήση σε εσωτερικούς χώρους.
- Ελέγχετε προσεκτικά το προϊόν πριν από κάθε χρήση για να διαπιστώσετε εάν παρουσιάζει ενδείξεις φθοράς από χρήση ή/και ζημιές. Μην θέτετε τη συσκευή σε λειτουργία, εάν διαπιστώσετε σημάδια φθοράς, ζημιάς ή ενδείξεις μη ενδεδειγμένης χρήσης.
- Εάν παρουσιαστεί ένα σφάλμα ελέγξτε εάν η τροφοδοσία ρεύματος έχει συνδεθεί σωστά. Μην ανοίγετε τη συσκευή. Δεν περιέχει εξαρτήματα που χρήζουν καθαρισμού ή συντήρησης από τον χρήστη.
- Χρησιμοποιείτε τη συσκευή στο σωστό σημείο, όπως περιγράφεται στο παρόν εγχειρίδιο.

- Μην βυθίζετε τη συσκευή σε νερό ή άλλα υγρά.
- Εάν παρόλα αυτά διεισδύσει υγρό στη συσκευή αποσυνδέστε αμέσως την τροφοδοσία ρεύματος.
- Μην χρησιμοποιείτε τη συσκευή βρεγμένη και μόνο σε στεγνό περιβάλλον (όχι στο μπάνιο κοκ.).
- Μην τοποθετείτε ηλεκτρικές συσκευές σε σημεία, στα οποία υπάρχει κίνδυνος πτώσης τους στη μπανιέρα ή στον νιπτήρα.
- Μην χρησιμοποιείτε τη συσκευή εάν κοιμάστε ή είστε ξαπλωμένος στο κρεβάτι. Κίνδυνος εγκαυμάτων ή ηλεκτροπληξίας.
- Η συσκευή δεν είναι κατάλληλη για ιατρική χρήση (π.χ. σε νοσοκομεία).
- Η υπερβολική διάρκεια χρήσης μπορεί να οδηγήσει σε υπερθέρμανση. Αφήνετε πάντα πρώτα τη συσκευή να κρυώσει, πριν τη χρησιμοποιήσετε ξανά.
- Ποτέ μην αφήνετε χωρίς επίβλεψη τη συσκευή σε λειτουργία.
- Δεν επιτρέπεται να τοποθετείτε στη συσκευή παραμάνες ή να την τρυπάτε με άλλα αιχμηρά αντικείμενα
- Μην σκεπάζετε τη συσκευή όταν είναι ενεργοποιημένη. Σε καμία περίπτωση μην τη χρησιμοποιείτε κάτω από κουβέρτες ή μαξιλάρια. Αυτό ενέχει κίνδυνο πυρκαγιάς, ηλεκτροπληξίας και τραυματισμού.
- Ποτέ μην φυλάσσετε ή χρησιμοποιείτε τη συσκευή δίπλα σε μια ηλεκτρική εστία ή άλλες πηγές θερμότητας.

για τακτική συντήρηση και καθαρισμό

- Μην επισκευάσετε μόνος σας τη συσκευή σε περίπτωση βλάβης. Μια επισκευή επιτρέπεται να πραγματοποιείται μόνο από εξουσιοδοτημένα εμπορικά καταστήματα ή από άτομο που διαθέτει τις απαιτούμενες τεχνικές δεξιότητες.
- Οι εργασίες καθαρισμού και συντήρησης της συσκευής σε επίπεδο χρήστη δεν επιτρέπεται να εκτελούνται από παιδιά χωρίς επίβλεψη.
- Για να φυλάξετε τη συσκευή, αφήστε την πρώτα να κρυώσει πριν την αποθηκεύσετε.
- Κατά την αποθήκευση μην τοποθετείτε αντικείμενα επάνω στη συσκευή, για να αποφύγετε το σχηματισμό έντονων πτυχών.

Περιεχόμενα συσκευασίας

Πρώτα βεβαιωθείτε ότι η συσκευή είναι πλήρης και δεν παρουσιάζει ζημιές. Εάν έχετε αμφιβολίες μη θέσετε τη συσκευή σε λειτουργία και απευθυνθείτε στο κατάστημα αγοράς ή στο τμήμα τεχνικής υποστήριξης. Η συσκευασία περιέχει:

- 1 ηλεκτρική θερμοφόρα αυχένα και ώμων **medisana OL 100**
- 1 Powerbank και ένα καλώδιο Micro-USB
- 1 εγχειρίδιο οδηγιών χρήσης

Εάν κατά την αφαίρεση του προϊόντος από τη συσκευασία διαπιστώσετε μια ζημιά που έχει προκληθεί κατά τη μεταφορά, επικοινωνήστε αμέσως με το εμπορικό κατάστημα από το οποίο αγοράσατε το προϊόν.

ΠΡΟΕΙΔΟΠΟΙΗΣΗ
Φροντίστε, ώστε οι μεμβράνες συσκευασίας να μην καταλήξουν στα χέρια των παιδιών! Υφίσταται κίνδυνος ασφυξίας.

Χρήση

1. Συνδέστε το ενεργοποιημένο Powerbank μέσω του καλωδίου σύνδεσης στη θύρα σύνδεσης καλωδίου ① της συσκευής.
2. Φορέστε την ηλεκτρική θερμοφόρα αυχένα και ώμων, περάστε την επάνω στους ώμους σας και κλείστε με το μαγνητικό κλείσιμο στην μπροστινή πλευρά.



3. Πατήστε τον διακόπτη Ενεργό/Ανενεργό (on/off) ②, για να ενεργοποιήσετε τη συσκευή. Η θερμότητα ενεργοποιείται στο υψηλότερο ή/και στο επίπεδο που χρησιμοποιήθηκε τελευταία.
4. Πατώντας το πλήκτρο θερμότητας ③ μπορείτε να επιλέξετε ένα από τα επίπεδα 1, 2 ή 3. Πατώντας το πλήκτρο Timer ④ μπορείτε να επιλέξετε έναν χρόνο λειτουργίας 20, 40 ή 60 λεπτών. Εάν δεν επιλεγεί κανένας χρόνος, η συσκευή απενεργοποιείται αυτόματα μετά από 40 λεπτά.
5. Πατήστε τον διακόπτη Ενεργό/Ανενεργό ②, για να απενεργοποιήσετε χειροκίνητα τη συσκευή.

Powerbank

Το επαναφορτιζόμενο πακέτο μπαταριών (Powerbank) πρέπει να φορτιστεί πλήρως πριν την πρώτη χρήση. Για τον σκοπό αυτό χρησιμοποιήστε ένα συνηθισμένο βύσμα με υποδοχή εξόδου 5V-USB και ένα καλώδιο Micro-USB.

Πατώντας σύντομα τον διακόπτη Ενεργό/Ανενεργό ⑦ εμφανίζεται η κατάσταση φόρτισης: πράσινο = 66 - 100%, κίτρινο = 33 - 66%, κόκκινο = 5 - 33%; σε φόρτιση μικρότερη από 5 % αναβοσβήνει η κόκκινη ένδειξη.

Για να ενεργοποιήσετε το Powerbank και να ενεργοποιήσετε την τροφοδοσία της συσκευής πρέπει να κρατήσετε τον διακόπτη Ενεργό/Ανενεργό ⑦ πατημένο για περ. 3 δευτερόλεπτα. Για την απενεργοποίηση πρέπει επίσης να κρατήσετε τον διακόπτη Ενεργό/Ανενεργό ⑦ πατημένο για περ. 3 δευτερόλεπτα.

Σφάλματα και λύσεις

Εάν η συσκευή δεν παρουσιάσει ΚΑΜΙΑ αντίδραση κατά την ενεργοποίηση ελέγξτε εάν έχει συνδεθεί σωστά η τροφοδοσία ρεύματος. Σε αυτή την περίπτωση το προϊόν παρουσιάζει βλάβη. Μην το χρησιμοποιείτε και απευθυνθείτε σε ένα κέντρο τεχνικής υποστήριξης.

Καθαρισμός και περιποίηση

- Πριν καθαρίσετε το προϊόν, αποσυνδέετε το από την παροχή ρεύματος και αφήνετέ το να κρυώσει τουλ. 10 λεπτά.
- Πλύσιμο στο χέρι: αφήστε να μουλιάσει για 15 λεπτά σε ήπιο σαπούνι και κρύο νερό. Ξεπλύνετε σε φρέσκο, κρύο νερό.
- Αποφεύγετε την έκθεση του καλωδίου και της συσκευής σε υψηλές θερμοκρασίες, κρατάτε τα μακριά από καυτές επιφάνειες, υγρασία και υγρά.
- Μην στύβετε ή τρίβετε το προϊόν κατά τη διάρκεια ή μετά τον καθαρισμό!
- Η λέυκανση με χλωρίνη, το σιδέρωμα και το στεγνό καθάρισμα δεν επιτρέπονται!
- Χρησιμοποιήστε ξανά το προϊόν μόνο όταν έχει στεγνώσει εντελώς.
- Ξεδιπλώστε το καλώδιο εάν έχει μπλεχτεί.
- Φυλάσσετε το προϊόν απλωμένο οριζόντια χωρίς πολλαπλές στρώσεις σε ένα καθαρό και ξηρό μέρος.

Απόρριψη

Η συγκεκριμένη συσκευή δεν επιτρέπεται να απορριπτεί στα οικιακά απορρίμματα. Κάθε καταναλωτής οφείλει να παραδίδει όλες τις ηλεκτρικές ή ηλεκτρονικές συσκευές, ανεξάρτητα από το εάν αυτές περιέχουν επιβλαβείς ουσίες, στο σημείο συγκέντρωσης της πόλης του ή στα εμπορικά καταστήματα, προκειμένου να προωθούνται προς ανακύκλωση. Οι χρησιμοποιημένες μπαταρίες / powerbank δεν πρέπει να απορριπτονται στα οικιακά απορρίμματα αλλά να παραδίδονται στα επικίνδυνα απόβλητα ή σε σημεία συγκέντρωσης μπαταριών σε εξειδικευμένα καταστήματα! Απευθυνθείτε σχετικά με θέματα απόρριψης στην αρμόδια υπηρεσία του δήμου σας ή στο κατάστημα ηλεκτρικών ειδών της επιλογής σας.

Τεχνικά χαρακτηριστικά

Όνομασία και μοντέλο:	Ηλεκτρική θερμοφόρα αυχένα και ώμων medisana OL 100
Powerbank:	2.600 mAh, 7,4V
Θερμαντική ισχύς περ.:	19,24W
Αυτόμ. απενεργοποίηση:	20/40/60 λεπτά
Συνθήκες λειτουργίας:	Χρήση μόνο σε στεγνούς χώρους σύμφωνα με το εγχειρίδιο οδηγιών χρήσης
Συνθήκες αποθήκευσης:	Απλωμένο, καθαρό και στεγνό
Διαστάσεις περ.:	45 x 55 cm
Βάρος περ.:	500 g (με Powerbank)
Κωδ. είδους:	60270
Αρ. EAN:	40 15588 60270 2

Στο πλαίσιο συνεχών βελτιώσεων του προϊόντος διατηρούμε το δικαίωμα τεχνικών και σχεδιαστικών τροποποιήσεων.

Μπορείτε να βρείτε την εκάστοτε ισχύουσα έκδοση του παρόντος εγχειρίδιου οδηγιών στη διεύθυνση www.medisana.com

Όροι εγγύησης και επισκευής

Σε περίπτωση αξίωσης που καλύπτεται από την εγγύηση απευθυνθείτε στο εξειδικευμένο κατάστημα της επιλογής σας ή απευθείας στο τμήμα τεχνικής υποστήριξης. Εάν χρειαστεί να αποστείλετε τη συσκευή, παρακαλούμε αναφέρετε τη βλάβη και επισυνάψτε ένα αντίγραφο της απόδειξης αγοράς. Στο πλαίσιο αυτό ισχύουν οι ακόλουθοι όροι εγγύησης:

1. Τα προϊόντα της **medisana** συνοδεύονται από εγγύηση 3 ετών από την ημερομηνία αγοράς. Σε περίπτωση καλυπτόμενης από την εγγύηση αξίωσης, η ημερομηνία αγοράς πρέπει να αποδεικνύεται από την απόδειξη ή το τιμολόγιο αγοράς.
2. Τα ελαττώματα που οφείλονται σε σφάλματα υλικού ή κατασκευής θα αποκαθίστανται χωρίς χρέωση εντός του χρόνου ισχύος της εγγύησης.
3. Με μία υπηρεσία που παρέχεται στα πλαίσια της εγγύησης δεν επέρχεται καμία παράταση του χρόνου ισχύος της εγγύησης, ούτε για τη συσκευή ούτε για τα εξαρτήματα που αντικατασταθούν.
4. Δεν καλύπτονται από την εγγύηση:
 - α. όλες οι ζημιές που οφείλονται σε μη ενδεδειγμένη χρήση, π.χ. λόγω της μη τήρησης των οδηγιών χρήσης.
 - β. Ζημιές που οφείλονται στην επισκευή ή σε επεμβάσεις εκ μέρους του αγοραστή ή μη εξουσιοδοτημένων τρίτων.
 - γ. Ζημιές που προκληθούν κατά τη μεταφορά από τον κατασκευαστή προς τον καταναλωτή ή κατά την αποστολή στο κέντρο σέρβις.
 - δ. Ανταλλακτικά που υπόκεινται σε φυσιολογική φθορά λόγω χρήσης.
5. Μία ευθύνη για έμμεσες ή άμεσες επακόλουθες ζημιές που προκληθούν από τη συσκευή αποκλείεται ακόμα και εάν η ζημιά στη συσκευή αναγνωριστεί ως μία καλυπτόμενη από την εγγύηση περίπτωση.

medisana GmbH
Carl-Schurz-Str. 2
41460 NEUSS
Γερμανία

Για τη διεύθυνση του τμήματος τεχνικής υποστήριξης ανατρέξτε στο ξεχωριστό συνημμένο φύλλο.



- 1 Virransyötön liitäntä
- 2 Päälle-/pois-kytkin
- 3 Lämpöpainike
- 4 Timer-painike
- 5 Liitäntäkaapelinsyötön liitäntä
- 6 Ulostulovirta: Micro-USB-portti (lataus)
- 7 Varavirtalähteen päälle-/pois-kytkin

Merkkien selitys

- Älä työnnä neuloja tuotteeseen.
- Käytä laitetta ainoastaan suljetuissa tiloissa.
- Käsinpesu!
- Ei saa valkaista.
- Tuotetta ei saa laittaa kuivausrumpuun.
- Ei saa silittää. Älä väännä sitä!
- Ei kemiallista pesua.

TÄRKEÄÄ!

Tämän ohjeen noudattamatta jättäminen voi johtaa vakaviin loukkaantumisiin tai laitevaurioihin.

VAROITUS

Näitä varoituksia on noudatettava, jotta vältetään käyttäjän mahdollinen loukkaantuminen.

HUOMIO

Näitä huomautuksia tulee noudattaa, jotta vältetään laitteen mahdolliset vauriot.

OHJE

Nämä ohjeet antavat hyödyllistä lisätietoa asennuksesta tai käytöstä.

Suojausluokka II

LOT ERÄ-numero

Valmistaja



FI Turvaohjeet

Lue käyttöohje, erityisesti turvaohjeet, huolellisesti läpi, ennen kuin käytät laitetta ja säilytä käyttöohje myöhempää käyttöä varten. Jos luovutat laitteen kolmannelle osapuolelle, tämä käyttöohje on ehdottomasti annettava mukana.



Virransyöttö

- Tarkista, että laitteen virta on kytketty pois päältä ennen verkkolaitteen liittämistä verkkojännitteeseen ja että tarraan merkitty sähköjännite on pistorasiaan sopiva.
- Laitetta saa käyttää vain toimitukseen sisältyvien osien (kytkentäosa, lisävirtalaite) kanssa.
- Pidä kaapeli ja laite etäällä kuumuudesta, kuumista pinoista, kosteudesta ja nesteistä.
- Käytön jälkeen kytke laite pois päältä ohjauksyksikön painikkeella ja irrota se virransyötöstä.
- Älä kannna, vedä tai käännä laitetta johdosta.
- Varmista, että kukaan ei kompastu johtoon. Kietoutumisen ja kuristumisen vaara! Johtoa ei saa taittaa, puristaa eikä kiertää.

Erityishenkilöt

- Älä käytä laitetta lapsilla, vammaisilla, nukkuvilla henkilöillä tai lämpöön huonosti reagoivilla henkilöillä, jotka eivät tunnista kehon lämpötilan nousua.
- Laitetta voivat käyttää yli 8-vuotiaat lapset ja henkilöt, joilla on alentunut fyysinen, sensorinen tai henkinen toimintakyky tai joilta puuttuu kokemusta ja tietoa, jos heitä valvotaan tai opastetaan laitteen turvalliseen käyttöön ja kerrotaan laitteen käytön aiheuttamista riskeistä.
- Laitetta ei saa antaa lasten leikkeihin.
- Alle 3-vuotiaat lapset eivät saa käyttää laitetta, koska he eivät osaa tunnistaa kehon lämpötilan nousua.
- Tämän laitteen aiheuttamat elektromagneettiset kentät voivat mahdollisesti vaikuttaa sydämentahdistimesi toimintaan. Tästä johtuen neuvottele tuotteen käytöstä lääkärisi tai sydämentahdistimen valmistajasi kanssa.
- Mikäli sinulla on terveyttä koskevia kysymyksiä, keskustele lääkärisi kanssa ennen tuolin käyttöä.

Laitteen käyttö

- Käytä laitetta vain käyttöohjeessa ilmoitetun käytötarkoituksen mukaisesti.
- Jos laitetta käytetään muihin käyttötarkoituksiin, takuu raukeaa.
- Laite on tarkoitettu ainoastaan sisätiloissa käytettäväksi.
- Tarkasta laite huolellisesti aina ennen käyttöä, onko siinä merkkejä kulumisesta ja/tai vaurioita. Älä ota laitetta käyttöön, jos huomaat, että se on kulunut tai vahingoittunut tai havaitset merkkejä epäasiallisesta käytöstä.
- Mikäli esiintyy jokin virhe, tarkista, onko virransyöttö kytketty oikein. Älä avaa laitetta. Se ei sisällä osia, jotka käyttäjän tulee puhdistaa tai huoltaa.
- Käytä laitetta vain oikeissa kohdissa, aivan kuten tässä käyttöohjeessa on kuvattu.

- Älä koskaan upota laitetta veteen tai muihin nesteisiin.
- Mikäli laitteeseen kuitenkin pääsee nestettä, katkaise virransyöttö välittömästi.
- Älä käytä tuotetta kosteana ja käytä sitä ainoastaan kuivassa ympäristössä (ei kylpyhuoneessa tai vastaavassa).
- Älä sijoita sähkölaitteita paikkoihin, joista se voi pudota kylpyammeeseen tai pesualtaaseen.
- Älä käytä laitetta nukkuessasi tai maatessasi vuoteessa. Palovammojen ja lämpöhalvauksen vaara!
- Laite ei sovellu lääkinälliseen käyttöön (esim. sairaaloihin).
- Liian pitkät käyttöaika voi johtaa ylikuumenemiseen. Anna laitteen jäähtyä aina kokonaan, ennen kuin käytät sitä uudelleen.
- Älä koskaan käytä laitetta yksin ollessasi.
- Laitteeseen ei saa laittaa tai työntää hakaneuloja tai muita teräviä esineitä.
- Älä peitä laitetta sen ollessa päälle kytkettynä. Laitetta ei koskaan saa käyttää peittojen tai tyynyjen alla. Tulipalon, sähköiskun ja loukkaantumisen vaara.
- Älä koskaan varastoi tai käytä laitetta sähkölieden tai muiden lämpölähteiden lähellä.

Kunnossapito ja puhdistus

- Älä korjaa laitetta itse, mikäli siinä on häiriö. Korjauksen saa suorittaa ainoastaan valtuutettu jälleenmyyjä tai vastaava pätevä henkilö.
- Lapset eivät saa puhdistaa ja huoltaa laitetta ilman valvontaa.
- Kun laitat laitteen säilytykseen, anna sen jäähtyä, ennen kuin varastoit sen.
- Älä aseta mitään esineitä laitteen päälle sen ollessa säilytyksessä, jotta siihen ei tule teräviä taitekohtia.

Toimituksen sisältö

Tarkista ensin, että laite on täydellinen, ja että siinä ei ole vaurioita. Jos olet epävarma, älä ota laitetta käyttöön, vaan käänny jälleenmyyjän tai huoltoliikkeen puoleen.

Toimitukseen sisältyy:

- 1 **medisana** lämpöhuivi **OL 100**
- 1 varavirtalähde & micro-USB-kaapelia
- 1 käyttöohje

Jos havaitset pakkauksesta purettaessa kuljetusvaurion, ota välittömästi yhteyttä jälleenmyyjään.

VAROITUS
Huomioi, että pakkausmuovit eivät joudu lasten käsiin.
Ne aiheuttavat tukehtumisvaaran!

Käyttö

1. Yhdistä aktivoitu varavirtalähde liitäntäkaapelin avulla virransyötön 1 liitäntään.
2. Pue lämpöhuivi harteillesi ja sulje etuosan magneettikiinnitys.



3. Paina päälle-/pois-painiketta 2 laitteen päälle kytkemiseksi. Ylin tai laitteessa viimeksi käytetty lämpötaso kytketty päälle.
4. Painamalla lämpöpainiketta 3 voit kytkeä lämpötasojen 1, 2 tai 3 välillä. Painamalla ajastinpainiketta 4 voit kytkeä käyttöaika-kojen 20, 40 tai 60 minuutin välillä. Jos käyttöaika ei aseteta, kytketty laite automaattisesti pois 40 minuutin kuluttua.
5. Paina päälle-/pois-painiketta 2 kytkeäksesi laite maanalaista pois päältä.

Varavirtalähde

Uudelleenladattava varavirtalähde on ladattava täyteen ennen ensimmäistä käyttöä. Käytä tähän tarkoitukseen tavallista verkkopistoketta 5V-USB-pistokkeella ja toimitukseen sisältyvää micro-USB-kaapelia.

Lataustila näkyy painamalla lyhyesti päälle-/pois-painiketta 7. vihreä = 66 - 100 %; keltainen = 33 - 66 %; punainen = 5 - 33 %; akun latauksen ollessa alle 5 % valo vilkkuu punaisena.

Varavirtalähteen käynnistämiseksi ja laitteen virransyötön aktivoimiseksi tulee päälle-/pois-kytkintä 7 painaa noin 3 sekunnin ajan. Sammuttamista varten painetaan päälle-/pois-kytkintä 7 niin ikään noin 3 sekunnin ajan.

Häiriöt ja korjaus

Mikäli laite ei sitä käynnistäessä osoita MITÄÄN toimintoa, tarkasta, onko virransyöttö muodostettu oikein. Mikäli näin on, on tuote vioittunut. Älä käytä tuotetta ja ota yhteys huoltopisteeseen.

Puhdistus ja huolto

- Ennen laitteen puhdistusta, poista laite virransyötöstä ja anna laitteen jäähtyä vähintään 10 minuuttia.
- Käsinpesu: liota 15 minuutin ajan miedossa, kylmässä saippuavedessä. Huuhdo puhtaalla, kylmällä vedellä.
- Pidä kaapeli ja laite etäällä kuumuudesta, kuumista pinoista, kosteudesta ja nesteistä.
- Älä väännä tai hankaa tuotetta puhdistuksen aikana tai sen jälkeen!
- Ei saa valkaista, silittää tai puhdistaa kemiallisesti!
- Käytä tuotetta vasta sitten, kun se on täysin kuivunut.
- Suorista kaapeli, mikäli se on kiertynyt.
- Säilytä tuote levitettynä puhtaassa ja kuivassa tilassa ilman, että sen päälle on sijoitettu mitään.

Hävittäminen

- Tätä laitetta ei saa hävittää kotitalousjätteen mukana. Jokainen käyttäjä on velvollinen toimittamaan kaikki sähkö- tai elektroniset laitteet, sisälsvätpä ne haitallisia aineita tai ei, kotipaikkansa keruupisteeseen tai myymälään, jotta ne voidaan hävittää ympäristöystävällisesti. Älä heitä käytettyjä paristoja ja akkuja / powerbank kotitalousjätteisiin, vaan ongelmajätteisiin tai toimita ne alan liikkeessä olevaan keräyspisteeseen. Ota hävittämiseen liittyen yhteyttä kotikuntasi viranomaisiin tai jälleenmyyjään.

Tekniset tiedot

Nimi ja malli:	medisana -lämpöhuivi OL 100
Varavirtalähde:	2.600 mAh, 7,4V
Kuumennusteho n.:	19,24W
Autom. poiskytkentä:	20/40/60 minuuttia
Käyttöolosuhteet:	vain kuivissa tiloissa käyttöohjeen mukaisesti
Varastointiolosuhteet:	levitettynä, puhtaana ja kuivana
Mitat n.:	45 x 55 cm
Paino n.:	500 g (käyttö varavirtalähteen kanssa)
Tuotenumero:	60270
EAN-nro:	40 15588 60270 2

Pidätämme oikeuden teknisiin ja muotoon liittyviin muutoksiin jatkuvan tuotekehityksen puitteissa.

Käyttöohjeen ajantasainen versio on saatavilla sivustolla www.medisana.com

Takuu- ja korjausehdot

Ota takuutapauksissa yhteyttä erikoisliikkeeseen tai suoraan huoltopisteeseen. Jos laite on lähetettävä, ilmoita vika ja liitä mukaan ostokuitin kopio.

Tällöin sovelletaan seuraavia takuuehtoja:

1. Myönnämme **medisana**-tuotteille kolmen vuoden takuun ostopäivästä alkaen. Ostopäivä on todistettava takuutapauksessa ostokuitilla tai laskulla.
2. Materiaali- tai valmistusvioista aiheutuvat puutteet korjataan takuuaian sisällä maksutta.
3. Takuusuoritus ei pidennä takuu-aikaa, ei laitteen eikä vaihdettujen osien osalta.
4. Takuu ei kata:
 - a. Sellaisia vaurioita, jotka ovat syntyneet epäasiallisen käytön, kuten esim. käyttöohjeen huomioimatta jättämisen, seurauksena.
 - b. Vaurioita, jotka ovat syntyneet ostajan tai kolmannen osapuolen tekemän kunnostuksen tai kajoamisen seurauksena.
 - c. Kuljetusvaurioita, jotka ovat syntyneet matkalla valmistajalta kuluttajalle tai lähetettäessä huoltopisteeseen.
 - d. Lisävarusteita, jotka kuluvat normaalisti.
5. Vastuu laitteen aiheuttamista välittömistä tai välillisistä vahingoista on poissuljettu myös silloin, kun laitteessa oleva vahinko on hyväksytty takuutapaukseksi.

medisana GmbH
 Carl-Schurz-Str. 2
 41460 NEUSS
 GERMANY

Huollon osoite on erillisessä liitteessä.



- 1 Anslutning för strömförsörjning
- 2 PÅ-/AV-knapp
- 3 Värmeknapp
- 4 Timerknapp
- 5 Ingångs-anlutning för kabel
- 6 Utgång: Micro-USB-uttag (ladda)
- 7 PÅ-/AV-knapp powerbank

Symbolförklaring

För inte in några nålar i produkten!

Använd endast produkten i slutna rum!

Tvätta för hand!

Får ej blekas!

Produkten får inte torkas torktumlare!

Får ej strykas! Vrid inte ut den!

Får inte kemtvättas!

VIKTIGT!
Om bruksanvisningen inte följs, kan det leda till allvarliga personsador eller skador på enheten.

VARNING
Dessa varningar måste följas för att undvika att användaren skadas.

OBSERVERA
Dessa anvisningar måste följas för att undvika riskerna för att enheten skadas.

INFORMATION
Dessa anvisningar ger ytterligare information om installationen eller driften.

Skyddsklass II

LOT Satsnummer

Tillverkare



SE Säkerhetsanvisningar

Läs bruksanvisningen noggrant, särskilt säkerhetsanvisningarna, innan du använder enheten och spara bruksanvisningen för framtida bruk. Om du lämnar apparaten vidare till tredje man, ska denna bruksanvisning alltid lämnas med.



till strömförsörjningen

- Innan du ansluter produkten till ett vägguttag ska du se till att den är avstängd och att den elektriska spänningen som anges på etiketten överensstämmer med nätspänningen i vägguttaget.
- Produkten får endast användas med de medföljande komponenterna (strömbrytare, powerbank).
- Håll nätkabeln och produkten på avstånd från värme, heta ytor, fukt och vätska.
- Stäng alltid av produkten efter användning via knappen på kontrollen och dra ur nätkontakten ur vägguttaget.
- Bär, dra eller vrid aldrig produkten i/vid kabeln.
- Säkerställ att ingen kan snubbla över kabeln. Risk för att trassla in sig och strypning! Kabeln får inte böjas, klämmas eller vridas.

för särskilda personer

- Använd inte produkten på barn eller på rörelsehindrade, sovande eller värmeokänsliga personer som inte kan reagera på överhettning.
- Denna produkt kan användas av barn från 8 år och även av personer med nedsatt fysisk, sensorisk eller mental förmåga eller med bristande erfarenhet och kunskaper, om de hålls under uppsikt eller informeras om säker användning av produkten och förstår vilka faror användningen innebär.
- Barn får ej leka med apparaten.
- Barn under 3 år får inte använda produkten eftersom de inte kan reagera på överhettning.
- De elektromagnetiska fält som skapas av denna elektriska produkt kan störa funktionen på din pacemaker. Rådfråga därför din läkare och tillverkaren av din pacemaker innan du använder denna produkt.
- Vid hälsoproblem ska du tala med din läkare före användning.

för produktens användning

- Använd endast enheten till det ändamål som anges i bruksanvisningen.
- Vid felaktig användning upphör garantin att gälla.
- Produkten är endast avsedd för inomhusbruk.
- Kontrollera artikeln noggrant med avseende på slitage och/eller skador före varje användning. Ta inte produkten i bruk, om du upptäcker slitage, skador eller tecken på oaktsam användning.
- Om fel uppstår ska du kontrollera att strömmen är korrekt ansluten. Öppna inte produkten. Den innehåller inga delar som ska rengöras eller underhållas av användaren.
- Använd endast produkten på rätt plats, så som anges i bruksanvisningen.

- Doppa inte produkten i vatten eller andra vätskor.
- Om vätska ändå skulle tränga in i produkten ska du genast dra ur nätsladden.
- Använd inte produkten fuktig, använd den endast i torr miljö (inte badrum eller liknande).
- Placera aldrig elektriska apparater på ställen där de riskerar att falla ner i ett badkar eller en vask.
- Använd inte produkten medan du sover eller ligger i sängen. Risk för brännskador eller värmeslag!
- Enheten är inte avsedd för medicinsk användning (t.ex. på sjukhus).
- Vid längre tids användning kan produkten överhettas. Låt alltid produkten svalna ordentligt innan du använder den på nytt.
- Använd aldrig produkten utan uppsikt.
- Inga säkerhetsnålar eller andra spetsiga eller vassa föremål får användas på produkten eller stickas in i den.
- Täck inte över produkten när den är påslagen. Använd den under inga omständigheter under täcken eller kud-dar. Risk för brand, elektriska stötar och andra skador kan annars uppstå.
- Förvara eller använd aldrig produkten bredvid en elspis eller andra värmekällor.

för underhåll och rengöring

- Reparera aldrig produkten själv. Reparationer får endast utföras av en auktoriserad återförsäljare eller en person med likvärdig behörighet.
- Rengöring och användarunderhåll får inte utföras av barn utan uppsikt.
- Låt produkten först svalna innan du lägger undan den för förvaring.
- För att undvika att produkten böjs kraftigt ska du inte lägga några föremål ovanpå den under förvaringen.

Leveransomfattning

Kontrollera först att produkten är komplett och inte har några skador. Använd inte produkten i tveksamma fall, utan vänd dig till din återförsäljare eller ditt serviceställe.

I leveransen ingår:

- 1 **medisana** värmesjal **OL 100**
- 1 powerbank och USB-kabel
- 1 bruksanvisning

Kontakta genast din återförsäljare om du upptäcker någon form av transportskada vid uppäckningen.

! VARNING
Se till att hålla förpackningsfolien utom räckhåll för barn!
Risk för kvävning!

Användning

- Anslut den aktiverade powerbanken med en kabel till strömförsörjningen **1**.
- Ta på dig värmesjalen, lägg den över skuldrorna och stäng magnetlåset på framsidan.



- Tryck på PÅ-/AV-knappen **2** för att slå på produkten. Värmen startar på den högsta resp. den senast använda nivån.
- Genom att trycka på värmeknappen **3** växlar du mellan värmenivåerna 1, 2 och 3. Genom att trycka på timerknappen **4** växlar du mellan tidsintervallerna 20, 40 och 60 minuter. Ställs inget tidsintervall in stängs produkten av automatiskt efter 40 minuter.
- Tryck på PÅ-/AV-knappen **2** för att stänga av produkten manuellt.

Powerbank

Den laddningsbara powerbanken måste laddas helt innan den tas i bruk för första gången. Använd en standardkontakt med ett 5V USB-uttag och den medlevererade micro-USB kabeln.

Genom att trycka lite kort på PÅ-/AV-knappen **7** visas laddningstillståndet: Grön = 66 - 100%; gul = 33 - 66%; röd = 5 - 33%; vid lägre än 5 % batterinivå blinkar det rött.

För att slå på powerbanken och aktivera strömförsörjningen till produkten måste du hålla PÅ-/AV-knappen **7** intryckt i ca. 3 sekunder. För att stänga av måste man hålla PÅ-/AV-knappen **7** intryckt igen i ca. 3 sekunder.

Fel och avhjälpning

Om produkten INTE REAGERAR ALLS efter påslagning – kontrollera om strömmen är korrekt ansluten. Om detta sker, är artikeln defekt. Använd den inte och kontakta ett service-ställe.

Rengöring och skötsel

- Innan du rengör artikeln – slå från strömmen och låt produkten svalna minst 10 minuter.
- Tvätta för hand: låt ligga i blöt minst 15 minuter, i mild tvål och kallt vatten. Skölj av i färskt, kallt vatten.
- Håll nätkabeln och kopplingsenheten på avstånd från värme, heta ytor, fukt och vätska.
- Vrid eller gnugga inte produkten under eller efter rengöring!
- Får inte blekas, strykas eller kemtvättas!
- Använd artikeln först igen när den är helt torr.
- Räta ut kabeln om den har vridit sig.
- Förvara artikeln liggande och utbredd, utan några föremål ovanpå, på en ren och torr plats.

Kassering

Den här produkten får inte kastas bland hushållssoporna. Varje konsument är skyldig att lämna in alla elektriska eller elektroniska apparater, vare sig de innehåller skadliga ämnen eller ej, till en kommunal återvinningsstation eller en återförsäljare. Detta så att produkten kan avfallshanteras på ett miljöriktigt sätt.

Kasta inte förbrukade batterier / powerbank i hushållssoporna utan lämna dem till återvinningsstation eller till batteriinsamling i fackhandeln. Vänd dig till din kommun eller återförsäljare angående avfallshanteringen.

Tekniska data

Namn och modell:	medisana värmesjal OL 100
Powerbank:	2.600 mAh, 7,4V
Värmeeffekt ca:	19,24W
Autom. avstängning:	20/40/60 minuter
Driftförhållanden:	Använd apparaten endast i torra rum och enligt bruksanvisningen.
Lagringsvillkor:	Utbredd, ren och torr
Mått ca:	45 x 55 cm
Vikt ca:	500 g (med powerbank)
Artikelnr.:	60270
EAN-nr.:	40 15588 60270 2

Vi förbehåller oss rätten att göra tekniska och utseendemässiga ändringar i samband med vårt ständiga produktförbättringsarbete.

Den aktuella versionen av denna bruksanvisning hittar du på www.medisana.com

Garanti- och reparationsvillkor

Vänd dig till en återförsäljare eller direkt till servicestället om du behöver utnyttja garantin. Om du behöver skicka in apparaten anger du felet och skickar med en kopia av kvittot.

Följande garantivillkor gäller:

- På **medisana**-produkter ges en garanti på 3 år från försäljningsdatumet. Om man vill utnyttja garantin ska försäljningsdatumet framgå från kvitto eller faktura.
- Brister som beror på material- eller tillverkningsfel åtgärdas gratis inom garantitiden.
- Utnyttjad garanti betyder inte att garantitiden för apparaten eller för komponenter som byts ut förlängs.
- Undantagna från garantin är:
 - Alla skador som orsakats av felaktig hantering, t.ex. vid bristande efterlevnad av bruksanvisningen.
 - Skador som uppkommer på grund av reparationer eller ändringar som utförts av köparen eller obehörig tredje person.
 - Transportskador som uppstått på vägen från tillverkaren till konsumenten eller som uppstått när den skickas in till serviceverkstaden.
 - Reservdelar som utsatts för normalt slitage.
- Ansvar för direkta eller indirekta följdskador som orsakats av apparaten är också uteslutna om skadan på apparaten erkänns som ett garantifall.

medisana GmbH
Carl-Schurz-Str. 2
41460 NEUSS
TYSKLAND

Serviceadressen hittar du på den separata följesedeln.



- 1 Tilkobling for strømforsyning
- 2 Av-/På-bryter
- 3 Varme-tasten
- 4 Tidsur-tast
- 5 Inngangs- kobling for tilkoblingskabel
- 6 Utgang: Mikro-USB-port (opplading)
- 7 Av/På-bryter til strømbanken

Tegnforklaring

- Ikke stikk nåler i produktet!
- Bruk produktet kun i lukkede rom!
- Håndvask!
- Skal ikke blekes!
- Produktet skal ikke tørkes i tørketrommel!
- Skal ikke strykes! Ikke vri den ut!
- Skal ikke rengjøres kjemisk!

VIKTIG!
Hvis disse henvisningene ikke overholdes, kan det føre til alvorlige skader på apparatet.

ADVARSEL
Disse advarslene må overholdes for å unngå mulige skader på brukeren.

FORSIKTIG
Disse henvisningene må overholdes for å unngå mulige skader på apparatet.

MERKNAD
Disse merknadene gir deg nyttig tilleggsinformasjon om installasjon eller bruk.

Beskyttelsesklasse II

LOT LOT-nummer

Produsent



NO Sikkerhetsanvisninger

Les bruksanvisningen, spesielt sikkerhetsanvisningene, nøye før du tar apparatet i bruk. Ta vare på bruksanvisningen i tilfelle du trenger den senere. Hvis du gir apparatet videre til en tredjepart, må bruksanvisningen følge med.



Strømforsyning

- Sørg for at apparatet er slått av før du kobler det til strømforsyningen og pass på at den elektriske spenningen angitt på etiketten stemmer overens med spenningen i strømmettet ditt.
- Enheten skal kun brukes med de medfølgende komponentene (bryterenhet, strømbank).
- Hold kabel og apparatet unna varme steder og overflater, fuktighet og væsker.
- Slå alltid av apparatet med tasten på styreenheten etter bruk, og koble fra strømforsyningen.
- Ikke bær, dra eller roter apparatet ved hjelp av kabelen.
- Sørg for at ingen kan snuble i kabelen. Risiko for viking og kveling. Kabelen skal ikke knekkes, klemmes eller dreies.

Personer med spesielle behov

- Ikke bruk apparatet på barn, funksjonshemmede eller sovende personer, samt mennesker som er ufølsomme overfor varme, som ikke kan reagere på en overoppheting.
- Produktet kan benyttes av barn fra 8 år og oppover samt av personer med fysiske, sensoriske eller psykiske funksjonshemminger, eller med manglende erfaring og kunnskap så lenge de er under tilsyn eller har fått tilstrekkelig opplæring i bruken av produktet og forstår farene forbundet med bruken.
- Barn får ikke leke med apparatet.
- Barn under 3 år skal ikke bruke dette apparatet, siden de ikke er i stand til å reagere på en overoppheting.
- De magnetiske feltene som dette produktet skaper, kan i enkelte tilfeller ha en innvirkning på pacemakere. Rådfør deg med fastlegen og produsenten av pacemakeren før du benytter dette produktet.
- Hvis du har helsemessige betenkeligheter, tar du kontakt med fastlegen før du bruker apparatet.

Drift av apparatet

- Apparatet skal kun brukes i henhold til tiltenkt bruk som forklart i bruksanvisningen.
- Ved tilfeller av misbruk opphører garantien.
- Apparatet er utelukkende tiltenkt for innendørs bruk.
- Kontroller produktet nøye før hver bruk og se om det har tegn på slitasje og/eller skader. Ikke bruk apparatet om du ser tegn til slitasje, skader eller bruk som ikke er tiltenkt.
- Hvis en feil oppstår, kontrollerer du om strømtilførselen fungerer korrekt. Ikke åpne apparatet. Det inneholder ingen deler som skal rengjøres eller vedlikeholdes av brukeren.
- Apparatet skal bare brukes på riktig sted, som beskrevet i denne bruksanvisningen.

- Senk aldri apparatet ned i vann eller andre væsker.
- Hvis det likevel skulle komme væsker inn i apparatet, kobler du umiddelbart fra strømforsyningen.
- Ikke bruk apparat som er fuktig, og bare bruk det i tørre omgivelser (ikke på badet o.l.).
- Ikke plasser elektriske apparater på steder der det er fare for at de kan falle i badekaret eller vasken.
- Ikke bruk apparatet mens du sover eller ligger i sengen. Fare for forbrenning eller hetslag!
- Apparatet er ikke egnet til medisinsk bruk (som f.eks på sykehus).
- Lang brukstid kan føre til overoppheting. La apparatet alltid bli avkjølt før du bruker det igjen.
- Ikke bruk apparatet uten tilsyn.
- Sikkerhetsnåler eller andre spisse gjenstander skal ikke festes eller stikkes i apparatet.
- Ikke dekk til apparatet når det er påslått. Bruk det aldri under tepper eller puter. Fare for brann, elektrisk støt og personskaade.
- Ikke oppbevar eller bruk apparatet i nærheten av en elektrisk komfyr eller annen varmekilde.

Vedlikehold og rengjøring

- Ved feil skal du aldri reparere apparatet selv. Reparasjoner skal bare utføres av en kvalifisert forhandler eller tilsvarende kvalifisert personell.
- Rengjøring og vedlikehold skal ikke utføres av barn uten tilsyn av voksne.
- Når du skal oppbevare apparatet, skal det kjølnes ned først før du legger det vekk.
- Ved lagring skal det ikke legges gjenstander på apparatet for å unngå knekk.

Leveransen omfatter

Kontroller først at apparatet er fullstendig og at det ikke er tegn på skader. Er du i tvil, skal du ikke ta apparatet i bruk. Ta kontakt med forhandleren eller brukerservice.

Leveransens innhold:

- 1 **medisana** Varmeskjert **OL 100**
- 1 Strømbank & Micro-USB-kabel
- 1 bruksanvisning

Hvis du ser en transportskade når du pakker opp produktet, skal du umiddelbart ta kontakt med forhandleren.

ADVARSEL
Pass på at ikke barn får tak i forpakningsmateriale! Fare for kvelning!

Anvendelse

1. Bruk den aktiverte strømbanken for strømforsyning **1**.
2. Ta på deg varmeskjert over skuldrene og nakken, lukk den magnetisk på forsiden.



3. Trykk på Av-/På-bryteren **2** for å slå på apparatet. Varmen aktiveres på det høyeste hhv. sist brukte nivået.
4. Ved å trykke på varme-tasten **3** kan du veksle mellom varmenivåene 1, 2 eller 3. Ved å trykke på tidsur-tasten **4** kan du veksle mellom varmenivåene 20, 40 eller 60 minutter. Hvis ingen tid er innstilt, slår enheten seg automatisk av etter 40 minutter.

5. For å slå av apparatet manuelt, trykker du på Av-/På-bryteren **2**.

Strømbank

Den oppladbare strømbanken må lades helt opp før første gangs bruk. Til dette brukes et vanlig strømkabel med 5 V USB-utgang og en Micro-USB-kabel.

Trykk kort på av/på-bryteren **7** for å vise ladestatus: Grønn = 66 - 100 %; Gul = 33 - 66 %; Rød = 5 - 33 %; Hvis batteriladningen er mindre enn 5%, vil den blinke rødt.

For å slå på og aktivere strømbanken og strømforsyningen til enheten må du trykke på Av/På-bryteren **7** i ca. 3 sekunder. For å slå av, må Av/På-bryteren **7** også trykkes inn igjen i ca. 3 sekunder.

Feil og utbedring av feil

Hvis apparatet ikke viser NOEN reaksjon når du slår det på, må du kontrollere at strømforsyningen er koblet til korrekt. Hvis dette er tilfellet, betyr det at produktet er defekt. Ikke bruk apparatet, og ta kontakt med brukerservice.

Rengjøring og vedlikehold

- Koble fra strømforsyningen til apparatet før du rengjør det, og la det avkjøle seg først i 10 minutter.
- Håndvask: Legg i bløt i 15 minutter i mildt vaskemiddel og kaldt vann. Skyll i rent, kaldt vann.
- Hold kabel og bryterenheden unna varme steder og overflater, fuktighet og væsker.
- Ikke vri eller gni produktet under eller etter rengjøring!
- Skal ikke blekes, strykes eller rengjøres kjemisk!
- Benytt produktet først når det er helt tørt igjen.
- Rett ut kabelen hvis det har blitt snurr på den.
- Oppbevar produktet utfoldet og liggende uten ytterligere ting oppå og på et rent og tørt sted.

Avfallshåndtering

Dette apparatet skal ikke kastes i husholdningsavfallet. Hver forbruker er selv forpliktet til å levere alle elektriske og elektroniske apparater – uansett om disse inneholder skadelige stoffer eller ikke – ved et lokalt mottakssted for slikt avfall eller hos forhandler, for å sikre en miljøvennlig avfallshåndtering. Ikke kast brukte batterier / powerbank i husholdningsavfallet. De må kastes som spesialavfall eller leveres på en returstasjon for batterier. Ta kontakt med kommunen eller forhandleren hvis du har spørsmål om avfallshåndtering.

Tekniske data

Navn og modell:	medisana Varmeskjert OL 100
Strømbank:	2.600 mAh, 7,4V
Varmeeffekt ca.:	19,24W
Autom. Frakobling:	20/40/60 minutter
Bruksforhold:	Skal bare brukes i tørre rom i henhold til bruksanvisningen
Lagringsforhold:	Utbrettet, rent og tørt
Mål ca.:	45 x 55 cm
Vekt ca.:	500 g (med Strømbank)
Artikkelnr.:	60270
EAN-nr.:	40 15588 60270 2

Som en følge av stadige produktforbedringer forbeholder vi oss retten til å gjøre tekniske og designmessige endringer.

Den til enhver tid aktuelle versjonen av denne bruksanvisningen finner du på www.medisana.com

Garanti- og reparasjonsvilkår

For garantihenvendelser kan du ta kontakt med forhandleren eller direkte med brukerservice. Hvis du må sende inn produktet, må du notere hva defekten er og legge ved en kopi av kvitteringen.

Følgende garantivilkår gjelder:

1. Alle **medisana**- produkter har en garanti på tre år fra kjøpsdatoen. For bruk av garantien skal kjøpsdatoen dokumenteres med kvittering eller regning.
2. Materialfeil og produksjonsfeil rettes gratis innenfor garantitiden.
3. Ved garantiytelse trer forlengelse av garantitiden ikke inn, verken for produktet eller for utskiftbare deler.
4. Følgende er utelukket fra garantien:
 - a. alle skader som oppstår som en følge av feilbruk, f.eks. ved å ikke følge bruksanvisningen.
 - b. skader som oppstår som følge av istandsetting eller justering av kjøperen eller ikke godkjent tredjepart.
 - c. transportskader som oppstår på veien fra produsenten til forbruker eller på vei fra kunden til brukerservice.
 - d. Reservedeler som har normal slitasje.
5. Ansvar for indirekte eller direkte følgeskader som har blitt forårsaket av apparatet er også utelukket selv om skaden på produktet regnes som et garantitilfelle.

medisana GmbH
Carl-Schurz-Str. 2
41460 NEUSS
TYSKLAND

Adressen til brukerservice finner du på separat vedleggsark.



- 1 Indgang til strømforsyning
- 2 Tænd-/sluk-kontakt
- 3 Varmeknap
- 4 Timer-knap
- 5 Indgang til forbindelseskabel
- 6 Udgang: Micro-USB-port (opladning)
- 7 Tænd-/sluk-knap på powerbanken

Tegnforklaring

Stik aldrig pinde og nåle ind i produktet!

Brug kun produktet i lukkede rum!

Håndvask!

Må ikke bleges!

Produktet må ikke tørres i tørretumbler!

Må ikke stryges! Du må ikke vride den ud!

Kemisk rens forbudt!

VIGTIGT!
Manglende overholdelse af brugsanvisningen kan medføre svære personskader eller skader på apparatet.

ADVARSEL
Disse advarsler skal overholdes for undgå mulig personskade.

BEMÆRK
Disse advarsler skal overholdes for at forhindre mulige skader på apparatet.

HENVISNING
Disse henvisninger indeholder praktiske tillægsoplysninger om installation eller drift.

Beskyttelsesklasse II

LOT LOT-nummer

Producent



DK Sikkerhedsanvisninger

Læs brugsanvisningen grundigt igennem inden apparatet tages i brug, dette gælder især sikkerhedsanvisningerne. Gem brugsanvisningen til fremtidig brug. Hvis du videregiver apparatet til tredjepart, skal brugsanvisningen altid medfølge.



vedrørende strømforsyningen

- Inden du slutter apparatet til strømforsyningen, skal du sikre dig at det er slukket, og at den angivne elektriske spænding på etiketten stemmer overens med netspændingen på dit anvendelsessted.
- Apparatet må kun betjenes med de medfølgende komponenter (omskifterenhed, powerbank).
- Hold kabel og apparat væk fra varme, varme overflader, fugtighed og væsker.
- Sluk altid apparatet med knappen på kontrolenheden efter brug, og afbryd strømforsyningen til apparatet.
- Bær, træk eller drej aldrig apparatet ved at hive i kablet.
- Man må ikke kunne snuble over ledningen. Risiko for faldulykker og kvælning! Ledningen må ikke være bøjet, klemt eller snoet.

vedrørende særlige personer

- Anvend ikke apparatet på børn, handicappede eller sovende personer, samt personer uden varmekfølsomhed, som derfor ikke kan reagere på overophedning.
- Dette apparat kan anvendes af børn fra 8 år og derover samt af personer med nedsat fysisk, sensorisk eller mental funktionsevne eller mangel på erfaring og viden, hvis de er under opsyn, eller er blevet undervist i sikker brug af apparatet og forstår de dermed forbundne farer.
- Børn må ikke lege med apparatet.
- Børn under 3 år må ikke bruge dette apparat, da de ikke er i stand til at reagere på overophedning.
- De elektromagnetiske felter som udgår fra dette elektriske produkt kan under visse omstændigheder forstyrre din pacemakers funktionalitet. Spørg derfor din læge og producenten af pacemakeren til råds, inden du benytter dette produkt.
- Hvis du har helbredsmæssige betænkeligheder, bedes du spørge din læge til råds inden du tager apparatet i brug.

vedrørende brugen af apparatet

- Brug kun apparatet i henhold til formålet beskrevet i brugsanvisningen.
- Ved formålsstridig anvendelse bortfalder garantien.
- Apparatet er udelukkende egnet til anvendelse indendørs.
- Tjek produktet grundigt for tegn på slitage og / eller skader inden hver brug. Tag ikke apparatet i brug, hvis du konstaterer slitage, beskadigelser eller tegn på formålsstridig brug.
- Ved driftsfejl skal du kontrollere, at strømforsyningen er tilsluttet korrekt. Apparatet må ikke åbnes. Det indeholder ikke dele, der kan repareres eller udskiftes af brugeren.
- Brug kun apparatet på det rigtige sted som beskrevet i denne brugsanvisning.

- Apparatet må aldrig kommes ned i vand eller andre væsker.
- Skulle der alligevel trænge væske ind i apparatet, skal strømforsyningen straks afbrydes.
- Brug ikke apparatet i fugtig tilstand og altid kun i tørre omgivelser (ikke på badeværelset o.l.).
- Anbring ikke elektriske apparater på steder, hvor de ved et uheld kan falde ned i et badekar eller en håndvask.
- Brug ikke apparatet mens du sover eller ligger i sengen. Fare for forbrænding eller hedeslag!
- Apparatet er ikke egnet til medicinsk brug (f.eks. på hospitaler).
- Meget lange perioder med brug kan føre til overophedning. Lad altid først apparatet køle helt af, før det anvendes igen.
- Anvend aldrig apparatet uden opsyn.
- Sikkerhedsnåle eller andre spidse eller skarpe genstande må hverken anbringes på eller stikkes ned i apparatet.
- Tildæk ikke apparatet, når det er tændt. Brug aldrig apparatet under dyner eller puder. Risiko for brand, elektrisk stød og personskade.
- Opbevar og anvend aldrig apparatet ved siden af et elektrisk komfur eller andre varmekilder.

vedrørende pleje og rengøring

- Forsøg aldrig selv at reparere apparatet. Reparationer må kun udføres af en autoriseret faghandler eller en person med tilsvarende kvalifikationer.
- Rengøring og vedligeholdelse må ikke udføres af børn uden voksenopsyn.
- Lad apparatet køle helt af, inden du pakker det væk.
- Læg ingen genstande på produktet under opbevaring for at undgå skarpe folder.

Leveringsomfang

Start med at kontrollere, at apparatet er komplet og ikke udviser nogen tegn på skader. I tvivlstilfælde skal du unnlade at tage apparatet i brug og kontakte forhandleren eller kundeservice.

Leveringen omfatter:

- 1 **medisana** varmesjal **OL 100**
- 1 powerbank og USB-kabel
- 1 brugsanvisning

Hvis du konstaterer en transportskade under udpakningen, skal du straks kontakte forhandleren.

ADVARSEL
Hold emballagefolien uden for børns rækkevidde! Risiko for kvælning!

Anvendelse

- Forbind strømstikket til apparatet via indgangen til strømforsyning 1. Alternativt kan du også bruge powerbanken i kombination med et forbindelseskabel.
- Læg varmesjalet over skuldrene og luk magnetlukningen på forsiden.



- Tryk på Tænd-/Sluk-knappen 2 for at tænde for apparatet. Varmen tændes på det højeste niveau hhv. det sidst anvendte niveau.

- Ved at trykke på varmeknappen 3 kan du skifte mellem varmeniveauerne 1, 2 eller 3. Ved at trykke på timerknappen 4 kan du skifte mellem tidsperioder á 20, 40 eller 60 minutter. Hvis du ikke indstiller en tidsperiode, slukkes apparatet automatisk efter 40 minutter.
- Tryk på tænd-/sluk-knappen 2 for at slukke manuelt for apparatet.

Powerbank

Den genopladelige powerbank skal lades helt op før første brug. Anvend et almindeligt strømstik med 5V-USB-indgang og et micro-USB-kabel.

Gennem et kort tryk på tænd-/sluk-kontakten 7 vises ladetilstanden: Grøn = 66 - 100%; Gul = 33 - 66%; Rød = 5 - 33%; ved mindre end 5 % ladetilstand blinker enheden rødt.

Hold tænd-/sluk-knappen 7 inde i ca. 3 sekunder for at tænde powerbanken og aktivere strømforsyningen. Når enheden skal slukkes igen, holdes tænd-/sluk-knappen 7 igen inde i ca. 3 sekunder.

Fejlfinding

Hvis apparatet efter tænding IKKE reagerer overhovedet, skal du starte med at kontrollere strømforsyningen. Hvis strømmen er tilsluttet korrekt, er apparatet defekt. Apparatet må i så fald ikke benyttes og du bedes kontakte vores kundeservice.

Rengøring og pleje

- Inden du rengør apparatet, skal du afbryde strømforsyningen til apparatet og lade det afkøle i mindst 10 minutter.
- Håndvask: Læg i blød i 15 minutter i blød sæbe og koldt vand. Skyl efterfølgende med rent, koldt vand.
- Hold kabel og kontaktenhed væk fra varme, varme overflader, fugtighed og væsker.
- Produktet må ikke vrides eller gnides under eller efter rengøring!
- Må ikke bleges, stryges eller udsættes for kemisk rens!
- Brug først artiklen igen, når den er helt tør.
- Hvis strømkablet er blevet snoet, skal det vikles ud.
- Opbevar produktet et rent og tørt sted. Det skal opbevares i udfoldet tilstand, og der må ikke lægges genstande ovenpå.

Bortskaffelse

Dette apparat må ikke bortskaffes sammen med husholdningsaffaldet. Enhver forbruger er forpligtet til at aflevere samtlige elektriske eller elektroniske apparater til miljørigtig bortskaffelse eller genanvendelse, uanset om de indeholder skadelige stoffer eller ej. Udtjente apparater afleveres på den kommunale genbrugsstation eller hos den forhandler, hvor produktet i sin tid blev købt. Smid ikke brugte batterier / powerbank i husholdningsaffaldet, men i specialaffald eller i en batterispand hos forhandleren. Henvend dig til din kommune eller din forhandler ved spørgsmål til bortskaffelsen.

Tekniske data

Navn og model:	medisana varmesjal OL 100
Powerbank:	2.600 mAh, 7,4V
Varmeeffekt ca.:	19,24W
Auto. Slukning:	20/40/60 minutter
Driftsbetingelser:	Må kun bruges i tørre rum i overensstemmelse med brugsanvisningen
Opbevaringsbetingelser:	Foldet ud, ren og tør
Mål ca.:	45 x 55 cm
Vægt ca.:	500 g (med powerbank)
Varenummer:	60270
EAN-nr.:	40 15588 60270 2

Med henblik på løbende produktionsforbedringer forbeholder vi os retten til at foretage tekniske og designmæssige ændringer.

Den seneste udgave af denne brugsanvisning finder du på www.medisana.com

Garanti- og reparationsbetingelser

Henvend dig til din faghandler eller vores kundeservice i tilfælde af reklamation. Hvis du bliver bedt om at indsende apparatet, skal du beskrive defekten og vedlægge en kopi af købskvitteringen.

Følgende garantibetingelser er gældende:

- På **medisana** produkterne er der fra salgsdato 3 års garanti. I tilfælde af reklamation skal salgsdatoen dokumenteres ved hjælp af købskvitteringen eller regningen.
- Mangler som følge af materiale- eller produktionsfejl repareres eller udskiftes gratis inden for garantiperioden.
- En garantiydelse medfører ikke en forlængelse af garantiperioden, hverken for apparatet eller for udskiftede dele.
- Udelukket fra garantien er:
 - alle skader, som skyldes formålsstridig brug, f.eks. gennem manglende overholdelse af brugsanvisningen.
 - Skader, som skyldes istandsættelse af apparatet eller andre indgreb foretaget af kunden eller uautoriseret tredjepart.
 - Transportskader fra turen mellem producenten og forbrugeren eller i forbindelse med indsending af produktet til kundeservice.
 - reservedele, der er underlagt normal slitage.
- Ansvar for indirekte eller umiddelbare følgeskader, som skyldes skader, som er forårsaget af apparatet, er også udelukket, selvom skaden på apparatet anerkendes som et garantitilfælde.

medisana GmbH
Carl-Schurz-Str. 2
41460 NEUSS
TYSKLAND

Serviceadresserne finder du i det vedlagte bilag.



- 1 Przyłącze do podłączenia zasilania
- 2 Przełącznik WŁ./WYŁ.
- 3 Przycisk grzania
- 4 Przycisk minutnika
- 5 Przyłącze przewodu
- 6 Wyjście: Port micro USB (ładowanie)
- 7 Przycisk WŁ./WYŁ. powerbanku

Objaśnienie symboli

- Nie wbijać igieł w produkt!
- Produkt należy stosować wyłącznie w zamkniętych pomieszczeniach!
- Pranie ręczne!
- Nie wybielać!
- Produktu nie wolno suszyć w suszarce bębnowej!
- Nie prasować! Nie wykłócać go!
- Nie czyścić chemicznie!

WAŻNA INFORMACJA!

Nieprzestrzeżenie instrukcji może być przyczyną poważnych obrażeń ciała lub uszkodzenia urządzenia.

OSTRZEŻENIE

Należy przestrzegać ostrzeżeń zawartych w instrukcji, aby zapobiec ewentualnym obrażeniom użytkownika urządzenia.

UWAGA

Nieprzestrzeżenie zapisów niniejszej instrukcji może skutkować uszkodzeniem urządzenia.

INFORMACJA

Informacje zawarte w instrukcji są źródłem dodatkowej wiedzy w zakresie instalacji i eksploatacji urządzenia.

Klasa ochronności II

LOT Numer partii

Producent



PL Zasady bezpieczeństwa

Przed użyciem urządzenia należy uważnie przeczytać niniejszą instrukcję obsługi, a w szczególności wskazówki dotyczące bezpieczeństwa oraz zachować ją, aby w razie konieczności móc z niej ponownie skorzystać. W przypadku przekazania urządzenia kolejnym osobom należy koniecznie dołączyć do niego instrukcję obsługi.



Zasilanie

- Przed podłączeniem urządzenia do zasilania należy zwrócić uwagę, by urządzenie było wyłączone, a podane na etykiecie napięcie elektryczne było zgodne z napięciem sieci.
- Urządzenie można stosować tylko wraz z dołączonymi akcesoriami (panel sterujący, powerbank).
- Przewód zasilający i samo urządzenie należy przechowywać z dala od źródeł ciepła, gorących powierzchni, wilgoci i cieczy.
- Po zakończeniu użytkowania urządzenie należy wyłączać zawsze najpierw przyciskiem na panelu sterującym, a następnie odłączyć od sieci.
- Nie należy nosić, ciągnąć ani przekręcać urządzenia, chwytając za przewód.
- Należy się upewnić, że nikt nie potknie się o przewód. Ryzyko zaplątania się w przewód i uduszenia! Przewodu nie wolno zginać, zaciskać ani przekręcać.

Użytkownicy

- Z urządzenia nie mogą korzystać dzieci, osoby niepełnosprawne lub śpiące oraz osoby nieodczuwające ciepła, które nie mogą odpowiednio zareagować w razie przegrzania.
- Urządzenie może być używane przez dzieci powyżej 8 roku życia oraz przez osoby o zmniejszonych zdolnościach fizycznych, czuciowych lub mentalnych, albo z brakiem doświadczenia i wiedzy, tylko wtedy, gdy są one nadzorowane lub zostały poinstruowane w zakresie bezpiecznego używania urządzenia i rozumieją wynikające z tego zagrożenia.
- Urządzenie nie może być używane przez dzieci jako zabawka.
- Dzieci poniżej 3 lat nie mogą korzystać z urządzenia, ponieważ nie są w stanie reagować na przegrzanie.
- Fale elektromagnetyczne emitowane przez to urządzenie elektryczne mogą zakłócać działanie rozruszników serca. Przed zastosowaniem produktu należy skonsultować się z lekarzem lub producentem rozrusznika serca.
- W przypadku wątpliwości dotyczących wpływu urządzenia na zdrowie, należy przed zastosowaniem skonsultować się z lekarzem.

Eksploatacja urządzenia

- Należy korzystać z urządzenia wyłącznie zgodnie z jego przeznaczeniem oraz instrukcją obsługi.
- W przypadku użytkowania niezgodnego z przeznaczeniem wygasają roszczenia gwarancyjne.
- Urządzenie przeznaczone jest wyłącznie do użytku w pomieszczeniu zamkniętym.
- Przed każdym zastosowaniem produktu należy sprawdzić, czy nie nosi on śladów zużycia i/lub uszkodzenia. Nie wolno uruchamiać urządzenia, jeśli widoczne są na nim jakiegokolwiek ślady zużycia, uszkodzenia lub oznaki nieprawidłowego stosowania.
- Jeśli urządzenie nie działa, należy sprawdzić, czy zasilanie jest prawidłowo podłączone. Nie należy otwierać urządzenia. Nie zawiera ono części, które użytkownik musiałby samodzielnie konserwować.
- Urządzenie należy używać tylko we właściwym miejscu, opisanym w tej instrukcji obsługi.

- Nie należy zanurzać urządzenia w wodzie ani innych cieczach.
- Jeśli jednak płyn dostanie się do środka urządzenia, należy natychmiast odłączyć zasilanie.
- Nie wolno używać mokrego urządzenia. Należy je stosować wyłącznie w pomieszczeniach suchych (nie używać w łazience itp.).
- Urządzenia nie należy przechowywać w miejscach, z których mogłoby spaść do wanny lub umywalki.
- Nie wolno korzystać z urządzenia podczas snu lub leżenia w łóżku. Ryzyko poparzenia lub udaru ciepłego!
- Urządzenie nie jest przeznaczone do stosowania medycznego (np. w szpitalach).
- Długi czas użytkowania może prowadzić do przegrzania. Przed każdym ponownym użyciem należy zawsze pozostawić urządzenie do ostygnięcia.
- Nie wolno używać urządzenia bez nadzoru.
- Nie należy wbijać lub przyczepiać do urządzenia agrafek albo innych ostrych i ostro zakończonych przedmiotów.
- Nie wolno przykrywać urządzenia, gdy jest włączone. Nie należy używać urządzenia pod kołdrą, kocem lub poduszką. Istnieje niebezpieczeństwo pożaru, porażenia prądem i innych obrażeń.
- Nigdy nie należy przechowywać lub używać urządzenia w pobliżu kuchenki elektrycznej lub innych źródeł ciepła.

Konserwacja i czyszczenie

- W przypadku wadliwego działania nie należy naprawiać urządzenia samodzielnie. Naprawy może dokonać tylko autoryzowany sprzedawca lub odpowiednio wykwalifikowana osoba.
- Czyszczenie ani konserwacja urządzenia nie mogą być wykonywane przez dzieci bez nadzoru.
- Przed odłożeniem urządzenia w miejsce przechowywania należy najpierw poczekać, aż urządzenie ostygnie.
- W trakcie przechowywania urządzenia nie wolno kłaść na nim żadnych przedmiotów. Pozwoli to zapobiec powstaniu trwałych zagięć.

Zawartość zestawu

W pierwszej kolejności należy sprawdzić, czy urządzenie jest kompletne oraz czy nie ma żadnych uszkodzeń. W razie wątpliwości nie należy uruchamiać urządzenia, lecz skontaktować się z dystrybutorem lub punktem serwisowym.

Zawartość zestawu:

- 1 **medisana** Poduszka elektryczna na ramiona i plecy **OL 100**
- 1 powerbank i przewodu micro USB
- 1 instrukcja obsługi

Jeśli podczas odpakowywania urządzenia stwierdzone zostaną uszkodzenia powstałe podczas transportu, należy niezwłocznie skontaktować się z dystrybutorem.

OSTRZEŻENIE

Folie opakowaniowe należy przechowywać poza zasięgiem dzieci. Istnieje ryzyko uduszenia!

Użytkowanie

1. Włożony aktywowany powerbank należy podłączyć do przyłącza zasilania 1 za pomocą przewodu znajdującego się w zestawie.
2. Poduszkę należy założyć, rozłożyć równomiernie na ramionach i zapiąć za pomocą zapięcia magnetycznego znajdującego się z przodu.



3. Aby włączyć urządzenie, należy nacisnąć przycisk WŁ./WYŁ. 2. Grzanie włącza się na poziomie najwyższym lub na ostatnio używanym.
4. Naciśnięcie przycisku grzania 3 powoduje zmianę poziomu grzania: 1, 2 lub 3. Naciśnięcie przycisku minutnika 4 powoduje zmianę czasu grzania: 20, 40 lub 60. Jeśli nie zostanie ustawiony czas grzania, urządzenie wyłączy się automatycznie po 40 minutach.
5. Aby wyłączyć urządzenie ręcznie, należy nacisnąć przycisk WŁ./WYŁ. 2.

Powerbank

Przed pierwszym użyciem powerbank należy całkowicie naładować. Należy użyć do tego standardowego zasilacza sieciowego z gniazdem USB 5 V na wyjściu i przewodu micro USB.

Krótkie naciśnięcie przycisku WŁ./WYŁ. 7 spowoduje, że wyświetli się stan naładowania: zielony = 66 - 100%; żółty = 33 - 66%; czerwony = 5 - 33%; jeśli urządzenie naładowane jest w mniej niż 5%, dioda będzie migać na czerwono.

Aby włączyć powerbank i aktywować zasilanie urządzenia energią elektryczną, należy wcisnąć przycisk WŁ./WYŁ. 7 i przytrzymać go przez ok. 3 sekundy. Aby wyłączyć urządzenie należy również wcisnąć przycisk WŁ./WYŁ. 7 i przytrzymać go przez ok. 3 sekundy.

Błędy i ich usuwanie

Jeśli po włączeniu urządzenia nie reaguje W ŻADEN SPO-SÓB, należy sprawdzić, czy zasilanie jest prawidłowo podłączone. Jeśli tak, to urządzenie jest uszkodzone. Nie należy go w takim przypadku używać lecz skontaktować się z serwisem.

Czyszczenie i pielęgnacja

- Przed czyszczeniem należy odłączyć dopływ prądu i poczekać co najmniej 10 minut, aż urządzenie ostygnie.
- Pranie ręczne: namoczyć przez 15 minut w zimnej wodzie z dodatkiem łagodnego środka piorącego. Wypłukać w zimnej, czystej wodzie.
- Kabel i panel sterowania należy trzymać z dala od źródeł ciepła, gorących powierzchni, wilgoci i płynów..
- Nie wyzymać ani nie trzeć produktu podczas i po czyszczeniu!
- Nie wybielać, nie prasować i nie czyścić chemicznie!
- Produkt można ponownie użyć, gdy jest całkowicie suchy.
- Wyprostować przewód zasilający, jeśli jest poskręcany.
- Produkt należy przechowywać w suchym i czystym miejscu, w pozycji rozłożonej i nie kłaść niczego na wierzchu.

Utylizacja

Tego urządzenia nie można utylizować razem z odpadami komunalnymi. Każdy użytkownik jest zobowiązany do oddawania wszystkich urządzeń elektrycznych lub elektronicznych – niezależnie od tego, czy zawierają substancje szkodliwe czy nie – do specjalnego punktu zbiórki odpadów (miejskiego lub w sklepie), aby umożliwić ich utylizację w sposób przyjazny dla środowiska. Zużytych baterii / powerbank nie wyrzucać do odpadów gospodarczych, lecz do odpadów specjalnych, lub oddać do punktu zbiorczego baterii w specjalistycznej placówce handlowej. W sprawach dotyczących utylizacji należy zwrócić się do odpowiedniego urzędu lub do sprzedawcy.

Dane techniczne

Nazwa i model:	medisana Poduszka elektryczna na ramiona i plecy OL 100
Powerbank	2.600 mAh, 7,4V
Moc grzewcza ok.:	19,24W
Automatyczne wyłączanie:	20/40/60 minut
Warunki eksploatacji:	Użytkować tylko w suchych pomieszczeniach zgodnie z instrukcją obsługi
Warunki przechowywania:	rozłożony na płasko, w czystym i suchym miejscu
Wymiary ok.:	45 x 55 cm
Masa ok.:	500 g (z powerbankiem)
Nr artykułu:	60270
Nr EAN:	40 15588 60270 2

W związku z ciągłym rozwojem produktów zastrzegamy sobie prawo do wprowadzania zmian technicznych i zmian formy urządzenia.

Aktualna wersja niniejszej instrukcji obsługi znajduje się na stronie www.medisana.com

Warunki gwarancji i napraw

W przypadku wystąpienia roszczeń z tytułu gwarancji należy zwrócić się do sklepu lub bezpośrednio do serwisu. Jeśli zmuszeni są Państwo do wysłania urządzenia, proszę opisać uszkodzenie i załączyć kopię dowodu zakupu. Obowiązują następujące warunki gwarancji:

1. Produkty **medisana** objęte są trzyletnią gwarancją obowiązującą od daty zakupu. W przypadku wystąpienia roszczeń z tytułu gwarancji należy udokumentować datę zakupu, przedkładając paragon lub fakturę.
2. Wady materiałów i produkcji usuwane są w okresie obowiązywania gwarancji nieodpłatnie.
3. Wskutek wystąpienia roszczenia gwarancyjnego nie następuje przedłużenie gwarancji zarówno w zakresie samego urządzenia jak i wymienionych części.
4. Gwarancja nie obejmuje:
 - a. wszelkich szkód powstałych w wyniku nieprawidłowego obchodzenia się z urządzeniem, np. w wyniku nieprzestrzegania instrukcji obsługi.
 - b. Szkód powstałych w wyniku napraw lub ingerencji dokonanych przez nabywcę lub nieuprawnione osoby trzecie.
 - c. Szkód transportowych powstałych w drodze od producenta do konsumenta lub podczas wysyłki do serwisu.
 - d. Elementów urządzenia podlegających normalnemu zużyciu.
5. Odpowiedzialność cywilna z tytułu szkód pośrednich spowodowanych przez urządzenie wyłączona jest również wtedy, gdy szkoda na urządzeniu zostanie uznana jako podlegająca pod gwarancję.

medisana GmbH
Carl-Schurz-Str. 2
41460 NEUSS
NIEMCY

Adres serwisu znajduje się na załączonej ulotce.



- 1 Připojka pro napájení
- 2 Spínač ZAP/VYP
- 3 Tlačítko vyhřívání
- 4 Tlačítko časovače
- 5 Vstup pro spojovací kabel
- 6 Výstup: micro USB port (nabíjení)
- 7 Spínač ZAP/VYP powerbanky

Vysvětlení značek

Nepichujte do výrobku žádné jehly!

Používejte výrobek pouze v uzavřených prostorách!

Ruční praní!

Nepoužívejte bělidlo!

Výrobek se nesmí sušit v sušičce!

Nežehlete! Nevyždímejte ji!

Nečistěte chemicky!

DŮLEŽITÉ!
Nerespektování tohoto návodu může mít za následek těžká zranění či škody na přístroji.

VAROVÁNÍ
Tato výstražná upozornění je třeba respektovat, aby bylo zabráněno případným zraněním uživatele.

POZOR
Tyto pokyny je třeba respektovat, aby bylo zabráněno případnému poškození přístroje.

UPOZORNĚNÍ
Tyto pokyny vám poskytnou užitečné dodatečné informace k instalaci nebo provozu.

Třída ochrany II

LOT Číslo šarže (LOT)

Výrobce



CZ Bezpečnostní pokyny
 Před použitím přístroje si pečlivě přečtěte návod k použití, zejména bezpečnostní pokyny, a uschovejte si ho pro pozdější potřebu. Pokud přístroj předáváte třetím osobám, přiložte k němu v každém případě i tento návod k použití.

pro napájení proudem

- Předtím než přístroj připojíte ke zdroji elektrického proudu, ujistěte se, že je vypnutý a že elektrické napětí uvedené na typovém štítku souhlasí s napětím ve vaší síti.
- Tento přístroj smí být provozován pouze s dodanými komponentami (spínací jednotka, powerbanka).
- Kabel a přístroj chraňte před teplem, horkými povrchy, vlhkostí a kapalinami.
- Po každém použití vypněte přístroj pomocí tlačítka na řídicí jednotce a odpojte ho od napájení.
- Přístroj nenoste, nevytahujte nebo neotáčejte uchopením za kabel.
- Zajistěte, aby o kabel nikdo nemohl zakopnout. Nebezpečí zamotání a uškrcení! Zabraňte zlomení, sevření a zkroucení kabelu.

pro určité osoby

- Přístroj nepoužívejte u dětí, zdravotně postižených nebo spících osob, ani osob necitlivých na teplo, které nedokážou reagovat na přehřátí.
- Tento přístroj mohou používat děti starší 8 let a osoby se sníženými fyzickými, smyslovými či mentálními schopnostmi nebo osoby s nedostatkem zkušeností či znalostí, pokud jsou pod dozorem nebo byly poučeny o bezpečném používání přístroje a rozumí nebezpečím s ním spojeným.
- Děti si s přístrojem nesmí hrát.
- Přístroj nesmí používat děti mladší 3 let, neboť nejsou schopné reagovat na přehřátí.
- Elektromagnetická pole vzniklá z činnosti tohoto elektrického výrobku mohou za určitých okolností narušit funkci vašeho kardiostimulátoru. Před použitím výrobku se proto poraďte s lékařem a také s výrobcem vašeho kardiostimulátoru.
- Pokud budete mít obavy ze zdravotního hlediska, poraďte se před použitím s lékařem.

pro provoz přístroje

- Přístroj používejte pouze v souladu s jeho určením podle návodu k použití.
- Při použití k nevhodnému účelu zanikají nároky na záruku.
- Přístroj je určen výhradně pro použití ve vnitřních prostorech.
- Před každým použitím pečlivě zkontrolujte, zda výrobek nevykazuje známky opotřebení a/nebo poškození. Neuvádějte přístroj do provozu, pokud si všimnete jeho opotřebení, poškození nebo známek naznačujících nesprávné používání.
- Pokud se vyskytne chyba, zkontrolujte, zda je přístroj řádně připojen k napájení. Přístroj neotevírejte. Neobsahuje žádné díly, které vyžadují čištění nebo údržbu ze strany uživatele.
- Přístroj používejte pouze na správném místě, jak je popsáno v tomto návodu k použití.

- Nikdy neponořujte přístroj do vody nebo jiných kapalin.
- Pokud do přístroje vnikne kapalina, ihned ho odpojte od napájení.
- Nepoužívejte přístroj, je-li vlhký, a používejte ho pouze v suchém prostředí (ne v koupelně atp.).
- Elektrické přístroje neumísťujte na místa, kde hrozí nebezpečí, že by mohly spadnout do vany nebo umyvadla.
- Nepoužívejte přístroj během spánku nebo když ležíte v posteli. Nebezpečí popálení nebo úpalu!
- Přístroj není vhodný pro lékařské použití (např. v nemocnicích).
- Velmi dlouhá doba používání může vést k přehřátí. Před dalším použitím nechte přístroj vždy nejprve vychladnout.
- Nikdy nenechávejte přístroj v provozu bez dozoru.
- Nepřipevňujte k přístroji spínací špendlíky či jiné špičaté nebo ostré předměty, ani je do něj nezapichujte.
- Nezakrývejte přístroj, pokud je zapnutý. Přístroj nikdy nepoužívejte pod příkrývkami nebo polštáři. Hrozí nebezpečí požáru, úrazu elektrickým proudem a zranění.
- Přístroj nikdy neskladujte ani nepoužívejte vedle elektrického sporáku nebo jiných zdrojů tepla.

pro údržbu a čištění

- V případě poruchy se nepokoušejte opravit přístroj sami. Opravu smí provádět pouze autorizovaný prodejce nebo osoba s odpovídající kvalifikací.
- Čištění a uživatelskou údržbu nesmí provádět děti bez dozoru.
- Chcete-li přístroj uložit, nechte ho nejprve vychladnout a teprve pak ho uložte.
- Během skladování nepokládejte na výrobek žádné předměty, aby nevznikly ostré přehyby.

Rozsah dodávky

Nejprve zkontrolujte, zda je přístroj kompletní a zda nevykazuje známky poškození. V případě pochybností přístroj nepoužívejte a obraťte se na prodejce, u kterého jste výrobek zakoupili, nebo na servisní středisko.

Obsah balení:

- 1 vyhřívání dečka na ramena **medisana OL 100**
- 1 powerbanka, a micro USB kabel
- 1 návod k použití

Pokud si při vybalování všimnete závady způsobené při přepravě, ihned kontaktujte svého prodejce.

VAROVÁNÍ
 Dbejte na to, aby se balicí fólie nedostaly do rukou dětem! Hrozí nebezpečí udušení!

Použití

1. Napájecí aktivovanou powerbanku připojte pomocí spojovacího kabelu k přípojce pro napájení 1.
2. Nasadte si vyhřívání dečku na ramena a zapněte magnetický uzávěr na přední straně.



3. Zapněte přístroj stisknutím spínače ZAP/VYP 2. Vyhřívání bude aktivováno na nejvyšším, resp. posledním použitím stupni.
4. Stisknutím tlačítka vyhřívání 3 můžete přepínat mezi stupni vyhřívání 1, 2 a 3. Stisknutím tlačítka časovače 4 můžete přepínat mezi dobami chodu v délce 20, 40 a 60 minut. Pokud nenastavíte žádnou dobu chodu, vypne se přístroj automaticky po 40.
5. Chcete-li přístroj vypnout manuálně, stiskněte spínač ZAP/VYP 2.

Powerbanka

Nabíjecí powerbanka se musí před prvním použitím plně nabít. K tomuto účelu použijte běžný síťový adaptér s 5V USB výstupem a micro USB kabel.

Krátkým stisknutím spínače ZAP/VYP 7 zobrazíte stav nabití: zelená = 66–100 %, žlutá = 33–66 %, červená = 5–33 %; při stavu nabití baterie pod 5 % bliká indikátor červeně.

Pro zapnutí powerbanky a aktivaci napájení přístroje musíte spínač ZAP/VYP 7 stisknout a podržet po dobu asi 3 sekund. Pro vypnutí powerbanky musíte spínač ZAP/VYP 7 opět stisknout a podržet po dobu asi 3 sekund.

Chyby a jejich odstranění

Pokud přístroj po zapnutí VŮBEC nereaguje, zkontrolujte, zda je napájen elektrickým proudem. Pokud ano, je přístroj vadný. Nepoužívejte ho a kontaktujte servisní středisko.

Čištění a údržba

- Před čištěním odpojte přístroj od napájení a nechte ho alespoň 10 minut vychladnout.
- Ruční praní: Namočte na 15 minut do studené mýdlové vody (použijte jemné mýdlo). Opláchněte čistou studenou vodou.
- Kabel a přístroj chraňte před teplem, horkými povrchy, vlhkostí a kapalinami.
- Během čištění ani po něm výrobek neždímejte ani netřete!
- Zákaz bělení, žehlení a chemického čištění!
- Výrobek můžete opět použít, až bude úplně suchý.
- Kabel je třeba rozplést, pokud je zkroucený.
- Výrobek uchovávejte v rozloženém, plochem a nezakrytém stavu na čistém a suchém místě.

Likvidace

Tento přístroj se nesmí likvidovat společně s běžným domovním odpadem. Každý spotřebitel je povinen odevzdat veškeré elektrické nebo elektronické přístroje – bez ohledu na to, zda obsahují škodlivé látky, či nikoliv – do sběrného místa ve svém bydlišti nebo v obchodě, aby mohly být zlikvidovány způsobem šetrným k životnímu prostředí. Nevhazujte spotřebované baterie / powerbank do domovního odpadu, ale do zvláštního odpadu nebo je odevzdejte ve specializovaném obchodě do sběrného boxu na baterie. Pro informace týkající se likvidace se obraťte na místní orgán nebo na prodejce, u kterého jste přístroj zakoupili.

Technické údaje

Název a model:	vyhřívání dečka na ramena medisana OL 100
Powerbanka:	2.600 mAh, 7,4 V
Přibližný tepelný výkon:	19,24W
Autom. vypnutí:	20/40/60 minut
Provozní podmínky:	používejte pouze v suchých místnostech podle návodu k použití
Skladovací podmínky:	v rozloženém, čistém a suchém stavu
Přibližné rozměry:	45 × 55 cm
Přibližná hmotnost:	500 g (s powerbanka)
Č. výrobku:	60270
Č. EAN:	40 15588 60270 2

Vzhledem k neustálému zlepšování našich výrobků si vyhrazujeme právo provádět technické a designové změny.

Aktuální verzi tohoto návodu k použití najdete na adrese www.medisana.com

Záruční a servisní podmínky

V záručním případě se obraťte na svůj specializovaný obchod nebo přímo na servisní středisko. Bude-li nutné přístroj zaslat zpět, uveďte, o jaký druh závady se jedná, a přiložte kopii účtenky.

Přítom platí následující záruční podmínky:

1. Na výrobky **medisana** je poskytována 3letá záruka od data prodeje. Datum prodeje je v záručním případě nutno doložit účtenkou nebo fakturou.
2. Závady v důsledku vad materiálu nebo výrobních vad budou v záruční době odstraněny bezplatně.
3. Záručním plněním nedochází u přístroje ani vyměněných dílů k prodloužení záruční doby.
4. Záruka se nevztahuje na:
 - a. všechny škody, které vznikly v důsledku nevhodného zacházení s výrobkem, např. z důvodu nerespektování návodu k použití;
 - b. škody, které byly zapříčiněny údržbou nebo manipulací ze strany kupujícího nebo nepovolaných třetích osob;
 - c. škody, které vznikly během přepravy od výrobce ke spotřebiteli nebo při zpětném zaslání do servisního střediska;
 - d. díly příslušenství, které podléhají běžnému opotřebení.
5. Odpovědnost za přímé nebo nepřímé následné škody způsobené přístrojem je vyloučena i v případě, že dané poškození přístroje bylo uznáno jako záruční případ.

medisana GmbH
Carl-Schurz-Str. 2
41460 NEUSS
NĚMECKO

Adresu servisu najdete na přiloženém samostatném listu.



- 1 Prípojka pre napájanie prúdom
- 2 Zapínač/vypínač
- 3 Tlačidlo ohrevu
- 4 Tlačidlo časovača
- 5 Vstupná prípojka pre spojovací kábel
- 6 Výstup: port mikro USB
- 7 Zapínač/vypínač powerbanku

Vysvetlenie značiek

- Do výrobku nestrkajte ihly!
- Výrobok používajte iba v uzavretých priestoroch!
- Ručné pranie!
- Nebieliť!
- Výrobok sa nesmie sušiť v sušičke!
- Nežehliť!
- Nečistiť chemicky!
- Nevyžmýkajte ho!

DÔLEŽITÉ!

Nedodržanie tohto návodu môže viesť k vážnym poraneniam alebo k poškodeniam prístroja.

VÝSTRAHA

Tieto výstražné upozornenia musíte rešpektovať, aby sa zabránilo možným poraneniam používateľa.

POZOR

Tieto upozornenia musíte rešpektovať, aby sa zabránilo možným poškodeniam prístroja.

UPOZORNENIE

Tieto upozornenia vám poskytujú užitočné dodatočné informácie o inštalácii alebo prevádzke.

Trieda ochrany II

LOT Číslo šarže

Výrobca



SK Bezpečnostné pokyny

Skôr než začnete prístroj používať, pozorne si prečítajte návod na použitie, obzvlášť bezpečnostné pokyny, a návod na použitie uschovajte na neskoršie použitie. Ak prístroj odovzdávate tretím osobám, bezpodmienečne s ním odovzdajte aj tento návod na použitie.



Napájanie

- Skôr ako pripojíte prístroj k elektrickému napájaniu, skontrolujte, či je vypnutý a či je elektrické napätie uvedené na etikete zhodné s vašim sieťovým napätím.
- Prístroj sa môže používať len s dodanými komponentami (spínacia jednotka, powerbank).
- Kábel a prístroj uchovávajte v dostatočnej vzdialenosti od tepelných zdrojov, horúcich povrchov, vlhkosti a kvapalín.
- Prístroj po použití vždy vypnite tlačidlom na riadiacej jednotke a odpojte ho od napájania prúdom.
- Prístroj nikdy nenoste, neťahajte ani neotáčajte za kábel.
- Uistite sa, že sa o kábel nemôže nikto potknúť. Nebezpečenstvo zamotania a zaškrtenia. Kábel nesmie byť zalomený, zaseknutý alebo pretočený.

Pokyny pre osobitné skupiny používateľov

- Prístroj nenasadzujte deťom, postihnutým alebo spiacim osobám, ako ani ľuďom necitlivým na teplo, ktorí nemôžu reagovať na prehriatie.
- Tento prístroj môžu používať deti od 8 rokov, ako aj osoby so zníženými fyzickými, zmyslovými a mentálnymi schopnosťami alebo nedostatkom skúseností a vedomostí, ak sú pod dohľadom alebo boli poučené o bezpečnom používaní prístroja a rozumejú nebezpečenstvám, ktoré z takéhoto používania vyplývajú.
- Deti sa s prístrojom nesmú hrať.
- Deti mladšie ako 3 roky nesmú tento prístroj používať, pretože nedokážu reagovať na prehriatie.
- Elektromagnetické polia vyžarované týmto elektrickým výrobkom môžu za určitých okolností narušiť fungovanie kardiostimulátora. Pred použitím tohto výrobku sa preto informujte u svojho lekára a výrobcu kardiostimulátora.
- Ak by ste mali pochybnosti o zdravotnom stave, pred použitím sa poraďte so svojím lekárom.

Používanie prístroja

- Prístroj používajte len v súlade s jeho určením podľa návodu na použitie.
- Pri používaní na iné účely zaniká nárok na záruku.
- Prístroj je vhodný výhradne na použitie vo vnútorných priestoroch.
- Pred každým použitím výrobok pozorne skontrolujte, či nevykazuje známky opotrebovania a/alebo poškodenia. Prístroj nezapínajte, keď zistíte opotrebovanie, poškodenie alebo známky nesprávneho použitia.
- Keď sa vyskytne chyba, skontrolujte, či je správne pripojené napájanie prúdom. Prístroj neotvárajte. Neobsahuje žiadne diely, ktoré musí používateľ čistiť alebo vykonávať ich údržbu.
- Prístroj používajte len na správnom mieste, ako je popísané v tomto návode na použitie.

- Prístroj neponárajte do vody ani do iných kvapalín.
- Ak by sa do prístroja predsa dostala kvapalina, ihneď odpojte napájanie prúdom.
- Prístroj nepoužívajte v mokrom stave a používajte ho len v suchom prostredí (nie v kúpeľni a podobne).
- Neumiestňuje žiadne elektrické prístroje na miesta, kde existuje nebezpečenstvo, že by mohli spadnúť do vane alebo umývadla.
- Prístroj nepoužívajte počas spánku alebo keď ležíte v posteli. Nebezpečenstvo poranenia alebo prehriatia!
- Prístroj nie je určený na zdravotnícke použitie (napr. v nemocniciach).
- Veľmi dlhé doby používania môžu viesť k prehriatiu. Skôr ako prístroj znova použijete, nechajte ho vždy vychladnúť.
- Prístroj nikdy neprevádzkujte bez dozoru.
- Na prístroj sa nesmú dávať a zapichávať žiadne zatváracie špendlíky alebo iné špicaté alebo ostré predmety.
- Keď je prístroj zapnutý, nezakrývajte ho. Nikdy ho nepoužívajte pod prikrývkami alebo vankúšmi. Hrozí nebezpečenstvo požiaru, zásahu elektrickým prúdom a poranenia.
- Prístroj nikdy neskladujte ani nepoužívajte v blízkosti elektrického sporáku alebo iných zdrojov tepla.

Údržba a čistenie

- V prípade poruchy prístroj sami neopravujte. Opravu môže vykonávať len autorizovaný špecializovaný predajca alebo osoba s príslušnou kvalifikáciou.
- Čistenie a používateľskú údržbu nesmú vykonávať deti bez dozoru.
- Keď chcete prístroj odložiť, nechajte ho predtým vychladnúť.
- Počas skladovania na výrobok neukladajte žiadne predmety a vyhnite sa ostrým zalomeniam.

Obsah balenia

Najskôr skontrolujte, či je prístroj úplný a či nie je poškodený. V prípade pochybností prístroj neuvádzajte do prevádzky a obráťte sa na svojho predajcu alebo servisné pracovisko.

Balenie obsahuje:

- 1 **medisana** vyhrievací šál **OL 100**
- 1 powerbank a mikro USB kábel
- 1 návod na použitie

Ak by ste počas rozbalovania zistili poškodenie spôsobené transportom, okamžite sa spojte s vašim predajcom.

VÝSTRAHA
Dávajte pozor, aby sa obalové fólie nedostali do rúk deťom!
Hrozí nebezpečenstvo zadusenía!

Použitie

1. Pripojte o aktivovaný powerbank pomocou spojovacieho kábla na prípojku pre napájanie prúdom 1.
2. Oblečte si vyhrievací šál, položte si ho na plecía a uzavrite magnetický uzáver na prednej strane.



3. Keď chcete prístroj zapnúť, stlačte zapínač/vypínač 2. Teplo sa zapne na najvyššom, resp. naposledy použitom stupni.
4. Stlačením tlačidla ohrevu 3 môžete prepínať medzi teplotnými stupňami 1, 2 alebo 3. Stlačením tlačidla časovača 4 môžete prepínať medzi dobou chodu 20, 40 alebo 60 minút. Keď nie je nastavená doba chodu, prístroj sa automaticky vypne po 40 minútach.
5. Na manuálne vypnutie prístroja stlačte zapínač/vypínač 2.

Powerbank

Nabíjateľný powerbank sa musí pred prvým použitím úplne nabiť. Na nabíjanie použite bežne predajný sieťový adaptér s 5 V USB výstupom a mikro USB kábel.

Po krátkom stlačení zapínača/vypínača 7 sa zobrazí stav nabitia: Zelená = 66 – 100%; žltá = 33 – 66%; červená = 5 – 33%; keď je akumulátor nabitý na menej ako 5 %, bliká načerveno.

Na zapnutie powerbanku a aktivovanie napájania musíte stlačiť zapínač/vypínač 7 asi na 3 sekundy. Na vypnutie sa musí zapínač/vypínač 7 takisto znovu stlačiť na cca 3 sekundy.

Chyby a ich odstránenie

Ak by prístroj po zapnutí nevykazoval ŽIADNU reakciu, skontrolujte, či je správne pripojené napájanie prúdom. Ak áno, znamená to, že má výrobok poruchu. Výrobok nepoužívajte a kontaktujte servisné pracovisko.

Čistenie a údržba

- Skôr ako budete výrobok čistiť, odpojte napájanie prúdom a prístroj nechajte chladnúť min. 10 minút. 10 minút vychladnúť.
- Ručné pranie: Namočte na 15 minút v roztoku jemného mydla a studenej vody. Vypláchnite v čistej studenej vode.
- Kábel a spínaciu uchovávajte v dostatočnej vzdialenosti od tepelných zdrojov, horúcich povrchov, vlhkosti a kvapalín.
- Výrobok počas čistenia ani po ňom nekrúťte a netrite!
- Nesmie sa bieliť, žehliť ani chemicky čistiť!
- Výrobok znovu použite až vtedy, keď je úplne suchý.
- Ak je kábel pokrútený, rozmotajte ho.
- Výrobok skladujte na čistom a suchom mieste rozprestretý vo vodorovnej polohe a nič na ňu nevrstviť.

Likvidácia

Tento prístroj sa nesmie likvidovať spolu s komunálnym odpadom. Každý používateľ je povinný všetky elektrické alebo elektronické prístroje bez ohľadu na to, či obsahujú, alebo neobsahujú škodlivé látky, odovzdať v zbernom mieste vo svojej obci alebo v obchode, aby sa mohli ekologicky zlikvidovať. Použité batérie / powerbank nevyhadzujte do domového odpadu, ale do separovaného odpadu alebo ich odovzdajte do zberného boxu na batérie v špecializovanom obchode. O likvidácii sa informujte na svojom komunálnom úrade alebo u svojho predajcu.

Technické údaje	medisana vyhrievací šál OL 100
Názov a model:	2.600 mAh, 7,4 V
Powerbank:	19,24W
Výkon vyhrievania cca.:	20/40/60 minút
Autom. vypnutie:	Používajte len v suchých priestoroch podľa návodu na použitie
Prevádzkové podmienky:	V rozloženom stave, čisté a suché miesto
Skladovacie podmienky:	45 x 55 cm
Rozmery cca:	500 g (s Powerbank)
Hmotnosť cca:	60270
Č. výrobku:	40 15588 60270 2
Č. EAN:	

V záujme neustáleho zlepšovania výrobkov si vyhradujeme technické a konštrukčné zmeny.

Aktuálne znenie tohto návodu na použitie nájdete na stránke www.medisana.com.

Záručné a servisné podmienky

V prípade uplatnenia záruky sa obráťte na svoj špecializovaný obchod alebo priamo na servisné pracovisko. Ak budete musieť prístroj zaslať, uveďte, o akú poruchu ide, a priložte kópiu potvrdenia o kúpe.

Platia tieto záručné podmienky:

1. Na výrobky **medisana** sa od dátumu predaja poskytuje záruka v trvaní 3 roky. Pri uplatnení záruky sa dátum predaja preukazuje potvrdením o kúpe alebo faktúrou.
2. Nedostatky v dôsledku materiálových alebo výrobných chýb sa počas záručnej lehoty odstránia bezplatne.
3. Uplatnením záruky sa nepredlžuje záručná lehota na prístroj ani na vymeniteľné súčiastky.
4. Zo záruky sú vyňaté:
 - a. Všetky škody, ktoré boli spôsobené nevhodným zaobchádzaním, napr. nedodržaním návodu na použitie.
 - b. Škody vzniknuté opravou alebo zásahmi zo strany kupca alebo nepovolaných tretích osôb.
 - c. Škody spôsobené počas prepravy od výrobcu k používateľovi alebo pri zaslaní servisnému pracovisku.
 - d. Náhradné diely, ktoré podliehajú normálnemu opotrebovaniu.
5. Zodpovednosť za nepriame a priame následné škody spôsobené prístrojom je vylúčená aj vtedy, keď je poškodenie prístroja uznané ako záručný prípad.

medisana GmbH
Carl-Schurz-Str. 2
41460 NEUSS
NEMECKO

Adresu servisu nájdete na samostatnom priloženom hárku.



- 1 Prikluček za električno napajanje
- 2 Stikalo vklop/izklop
- 3 Tipka ogrevanje
- 4 Tipka programske ure
- 5 Vhodniprikluček za povezovalni kabel
- 6 Izhod: Mikro USB-vrata (polnjenje)
- 7 Stikalo za vklop/izklop mobilnega napajalnika

Razlaga znakov

- Ne zabadajte igel v izdelek!
- Izdelek uporabljajte samo v zaprtih prostorih!
- Ročno pranje!
- Ne belite!
- Ne iztisnite ga!
- Prepovedano sušenje v sušilnem stroju!
- Prepovedano likanje!
- Prepovedano kemično čiščenje!

POMEMBNO!
Neupoštevanje teh navodil lahko privede do težkih telesnih poškodb ali škode na napravi.

OPOZORILO
Upoštevajte varnostna opozorila, saj lahko samo tako preprečite morebitne poškodbe uporabnika.

POZOR
Ta navodila morate upoštevati, da preprečite morebitne poškodbe naprave.

OPOMBA
Te opombe vam nudijo koristne dodatne informacije za namestitvev ali delovanje.

Zaščitni razred II

LOT Številka LOT

Proizvajalec



SI Varnostni napotki

Pred uporabo izdelka skrbno preberite navodila za uporabo, še posebej varnostne napotke, in jih shranite za kasnejšo uporabo. Če napravo predate tretjim osebam, nujno priložite ta navodila za uporabo.



za električno napajanje

- Pred priključkom naprave na omrežno napajanje se prepričajte, da je izklopljena in da električna napetost na nalepki ustreza vaši omrežni napetosti.
- To napravo lahko uporabljate samo z zraven dobavljenimi komponentami (vklopna enota, mobilni napajalnik).
- Kabel in napravo držite stran od vročine, vročih površin, vlage in tekočin.
- Po uporabi napravo vedno izklopite s tipko na krmilni enoti in jo tudi izklopite iz električnega napajanja.
- Naprave ne nosite, vlecite ali vrtite za napajalni kabel.
- Prepričajte se, da se nihče ne more spotaknit preko kabla. Nevarnost, da se zapletete in zadavite! Kabla ni dovoljeno prepogniti, vpeti ali zaviti.

za posebne posameznike

- Naprave ne smejo uporabljati malčki, invalidne osebe ali osebe, ki bi na njej zaspale, kot tudi ne osebe, ki niso občutljive na vročino in se ne odzovejo na pregrevanje telesa.
- Napravo lahko uporabljajo otroci starejši od 8 let in osebe z zmanjšanimi fizičnimi, senzornimi ali mentalnimi sposobnostmi ali pomanjkanjem izkušenj in znanja, kadar so pod nadzorom ali pa so bili podučeni o varni uporabi naprave in tveganjih, ki izhajajo iz tega.
- Otroci se z napravo ne smejo igrati.
- Naprave ne smejo uporabljati otroci, mlajši od 3 let, saj niso sposobni reagirati na pregrevanje telesa.
- Elektro magnetna polja, ki jih ustvarja ta električni proizvod, lahko pod danimi pogoji motijo delovanje srčnega spodbujevalnika. Zaradi tega se posvetujte z vašim zdravnikom in proizvajalcem srčnega spodbujevalnika.
- Če imate pomisleke zaradi vašega zdravja, se pred uporabo posvetujte s svojim zdravnikom.

za obratovanje naprave

- Napravo uporabljajte samo v skladu z njenim namenom in v skladu z navodili za uporabo.
- V primeru nepravilne uporabe je garancija neveljavna.
- Naprava je primerna izključno za uporabo v notranjih prostorih.
- Pred vsako uporabo skrbno preverite, ali ima artikel znake obrabe in/ali je obrabljena in / ali poškodovana. Ne uporabljajte naprave, če ugotovite, da je obrabljena, poškodovana, ali so prisotni znaki nepravilne uporabe.
- Če pride do napake preverite, ali je električno napajanje pravilno vzpostavljeno. Naprave ne odpirajte. Ne vsebuje delov, katere bi moral uporabnik čistiti ali vzdrževati.
- Napravo uporabljajte samo na pravilnem mestu, kot je navedeno v navodilih za uporabo.

- Naprave ne potaplajte v vodo ali druge tekočine.
- Če bi kljub temu tekočina prodrla v napravo, jo takoj izklopite iz električnega napajanja.
- Naprave ne uporabljajte, če ni suha, uporaba je dovoljena samo v suhi okolici (ne v kopalnici ali podobno).
- Električnih naprav ne postavljajte na mesta, kjer obstaja nevarnost, da bi lahko padle v kopalno kad ali umivalnik.
- Naprave ne uporabljajte medtem ko spite ali ležite v postelji. Nevarnost opeklin ali vročinskega udara!
- Naprava ni primerna za uporabo v medicinske namene (npr. v bolnišnicah).
- Zelo dolgi časi uporabe lahko pripeljejo do pregretja. Pred ponovno uporabo vedno počakajte, da se naprava ohladi.
- Naprave nikoli ne uporabljajte brez nadzora.
- Na napravo ne nameščajte varnostnih sponk in drugih koničastih ali ostrih predmetov ter je ne prebadajte.
- Ko je naprava vklopljena je ne pokrivajte. V nobenem primeru je ne uporabljajte pod odejami ali vzglavniki. Obstaja nevarnost požara, električnega udara in poškodb.
- Naprave nikoli ne skladiščite in uporabljajte zraven električnega štedilnika ali drugih virov toplote.

za vzdrževanje in čiščenje

- V primeru motnje, naprave ne popravljajte sami. Popravilo sme opraviti samo pooblaščen trgovec ali oseba z ustreznimi kvalifikacijami.
- Čiščenja in uporabniškega vzdrževanja ne smejo opravljati otroci brez nadzora odraslih oseb.
- Če želite napravo shraniti morate najprej pustiti, da se ohladi, preden jo pospravite.
- Med skladiščenjem na artikel ne odlagajte predmetov, da preprečite ostre pregibe.

Obseg dobave

Prosimo, najprej preverite, ali je naprava popolna in brez poškodb. V primeru dvoma naprave ne uporabljajte in se obrnite na svojega trgovca ali servisno mesto.

V obseg dobave sodijo:

- 1 **medisana** grelni šal **OL 100**
- 1 Mobilni napajalnik & USB kabel
- 1 Navodila za uporabo

Če med odpiranjem izdelka opazite poškodbe, nastale med transportom se takoj obrnite na vašega prodajalca.

! OPOZORILO
Pazite, da embalažna folija ne pride v roke otrok!
Obstaja nevarnost zadušitve!

Uporaba

1. V aktiviran mobilni napajalnik priključite s pomočjo povezovalnega kabla na priključek za električno napajanje 1.
2. Oblecite grelni šal, ga nadenite preko ramen in magnetno zadrgo zaprite na sprednji strani.



3. Pritisnite tipko za vklop/izklop 2, za vklop naprave. Toplota se vklopi na najvišji oz. zadnje uporabljeni stopnji.
4. S pritiskom tipke za ogrevanje 3 lahko preklapljate med stopnjami ogrevanja 1, 2 ali 3. S pritiskom tipke za programsko uro 4 lahko preklapljate med delovanjem 20, 40 ali 60 minut. Če ni nastavljen čas delovanja, potem se naprava samodejno izklopi po 40 minutah.
5. Za ročni izklop naprave pritisnite tipko vklop/izklop 2.

Mobilni napajalnik

Mobilni napajalnik za ponovno polnjenje je treba pred prvo uporabo v celoti napolniti. V ta namen uporabite običajni omrežni vtičak z izhodno šobo 5V-USB in zraven dobavljen mikro USB kabel.

S kratkim pritiskom na tipko vklop/izklop 7 bo prikazano stanje polnosti: Zeleno = 66 - 100%; rumeno = 33 - 66%; rdeče = 5 - 33%; pri manj kot 5 % polnosti baterije se pojavi rdeče utripanje.

Za vklop mobilnega napajalnika in aktiviranje električnega napajanja naprave, držite stikalo vklop/izklop 7 vklopljeno pribl. 3 sekunde. Za izklop je treba stikalo vklop/izklop 7 prav tako ponovno držati pritisnjeno pribl. 3 sekunde.

Napake in odpravljanje napak

Če naprava po vklopu ne bi kazala NIKAKRŠNEGA odziva potem preverite, ali je električno napajanje pravilno vzpostavljeno. Če to drži, potem je artikel okvarjen. Prosimo, da ga ne uporabljate in se obrnete na servisno mesto.

Čiščenje in nega

- Pred čiščenjem artikla izklopite električno napajanje in pustite napravo vsaj 10 minut ohlajati.
- Ročno pranje: 15 minut namočiti v blago milnico in hladno vodo. Sperite v sveži, hladni vodi.
- Kabel in napravo držite stran od vročine, vročih površin, vlage in tekočin.
- Izdelka med čiščenjem ali po njem ne mečkajte in ne drgnite!
- Ni dovoljeno beljenje, likanje ali kemično čiščenje!
- Artikel lahko ponovno uporabite šele, ko je popolnoma suh.
- Če je kabel zavozlan, ga odvozlajte.
- Artikel hranite v razprostrtem stanju, brez da nanj karkoli položite, na čistem in suhem mestu.

Odstranjevanje

Te naprave ne smete odstraniti skupaj z gospodinjskimi odpadki. Vsak uporabnik je dolžan oddati vse električne in elektronske naprave na zbirno mesto

v domačem kraju ali vrniti v trgovino, da bodo lahko odstranjeni na okolju prijazen način. Izrabljenih baterij

/ powerbank ne odstranjujte skupaj z gospodinjskimi odpadki ampak kot posebne odpadke ali pa jih predajte na zbiralnih mestih v specializiranih trgovinah.

V zvezi z odstranitvijo se obrnite na vaš lokalni komunalni organ ali vašega trgovca.

Tehnični podatki

Naziv in model:

medisana grelni šal
OL 100

Mobilni napajalnik: 2.600 mAh, 7,4V

Moč ogrevanja pribl.:

19,24W

Samod. izklop: 20/40/60 minut

Uporabljati samo v suhem prostoru v skladu z navodili za uporabo

Pogoji skladiščenja: Razprostrto, čisto in suho

Velikosti pribl.:

45 x 55 cm

Teža pribl.:

500 g (z mobilni napajalnik)

Štev. art.:

60270

Št. EAN:

40 15588 60270 2

Zaradi sprotnih izboljšav izdelka si pridržujemo pravico do tehničnih in vizualnih sprememb izdelka.

Trenutno veljavno različico teh navodil si oglejte na www.medisana.com

Garancijski pogoji in pogoji za popravila

V primeru garancijskega zahtevka vas prosimo, da se obrnete na našega trgovca ali neposredno na servisno mesto. Če nam boste morali napravo poslati nazaj po pošti, napišite, kaj je narobe in dodajte kopijo računa.

Veljajo naslednji garancijski pogoji:

1. Na **medisana** izdelke zagotavljamo 3 leta garancije od dneva prodaje. V primeru garancijskega zahtevka, se datum nakupa dokazuje s potrdilom o datumu nakupa in računom.
2. Škoda, ki je posledica napak na materialu ali napak pri proizvodnji, bo v garancijskem času brezplačno odpravljena.
3. Z uveljavljanjem garancije ne pride do podaljšanja garancijskega obdobja, ne za napravo in tudi ne za zamenjane elemente.
4. Iz garancije je izključeno naslednje:
 - a. vsa škoda, ki je posledica nepravilnega ravnanja z napravo ali neupoštevanja navodil za uporabo.
 - b. Škoda, ki je posledica popravil ali posegov v napravo s strani kupca ali nepooblaščenih oseb.
 - c. Škoda, ki je nastala med potjo od proizvajalca do uporabnika, ali škoda, ki je posledica pošiljanja na servisno mesto.
 - d. Dodatni deli, ki so izpostavljeni običajni obrabi.
5. Jamstvo za posredno ali neposredno posledično škodo, ki jo povzroči naprava je izključena tudi takrat, kadar je škoda na napravi priznana, kot garancijski primer.

medisana GmbH
Carl-Schurz-Str. 2
41460 NEUSS
NEMČIJA

Naslov enote za popravila se nahaja na ločeni, priloženi dokumentaciji.



- 1 Priključak za napajanje strujom
- 2 Prekidač Uključi/Isključi
- 3 Tipka Grijanje
- 4 Tipka Brojač vremena
- 5 Ulaznipriključak za spojni kabel (za povezivanje)
- 6 Izlaz: Micro USB-port (za punjenje)
- 7 Gumb/prekidač za uključivanje/isključivanje prijenosne baterije

Objašnjenje znakova

- Ne ubadajte igle u proizvod!
- Proizvod koristite samo u zatvorenim prostorijama!
- Ručno pranje!
- Proizvod ne bijeljati!
- Proizvod se ne smije sušiti u sušilici!
- Ne glačati! Ne istiskujte!
- Ne čistiti kemijski!

VAŽNO!
Nepridržavanje ove Upute može dovesti do teških ozljeda i oštećenja na uređaju.

UPOZORENJE
Ovih se upozorenja treba pridržavati kako bi se spriječile moguće ozljede korisnika.

POZOR
Ovih se napomena treba pridržavati kako bi se spriječila oštećenja uređaja.

NAPOMENA
Ove napomene pružaju vam korisne dodatne informacije o instalaciji ili o radu uređaja.

Razred zaštite II

LOT Broj ŠARŽE

Proizvođač



HR Sigurnosne napomene

Prije nego započnete koristiti uređaj, pažljivo pročitajte Uputu o uporabi, osobito sigurnosne napomene i sačuvajte tu Uputu za kasnije potrebe. Kada uređaj dajete drugima na korištenje, obavezno im uručite i njegovu Uputu o uporabi.



O opskrbi strujom

- Prije nego što uređaj ukopčate/priključite na napajanje strujom, vodite računa o tome da je isključen i da se električni napon naveden na njegovoj etiketi podudara s naponom vašeg izvora električne energije.
- Uređaj smije raditi samo zajedno s isporučanim komponentama (element s prekidačem, prijenosna baterija).
- Držite kabel i uređaj podalje od izvora topline, vrućih površina, vlage i tekućina.
- Nakon upotrebe uvijek isključite uređaj pritiskom tipke na upravljačkoj jedinici i odspojite napajanje.
- Uređaj nikada ne nosite, ne povlačite i ne okrećite držeći ga za mrežni kabel.
- Osigurajte da se nitko ne može spotaknuti preko kabela. Opasnost od zapetljavanja ili strangulacije! Kabel se ne smije presavijati, uklještit ili izvitoperiti.

Za osobe s posebnim potrebama

- Ne koristite uređaj za djecu, osobe s invaliditetom, osobe koje spavaju niti za osobe koje su osjetljive na vrućinu i koje ne mogu reagirati na pregrijavanje.
- Ovaj uređaj mogu koristiti i djeca u dobi iznad 8 godina te osobe smanjenih tjelesnih, osjetilnih ili mentalnih sposobnosti ili s manjkom iskustva i znanja ako ih se nadzire ili ako su poučeni o sigurnom korištenju uređaja i razumiju opasnosti koje proizlaze njegovim korištenjem.
- Djeca se ne smiju igrati ovim uređajem.
- Djeca mlađa od 3 godine ne smiju koristiti ovaj uređaj s obzirom da su nesposobna reagirati na prejako zagrijavanje.
- Elektromagnetska polja koja ovaj električni proizvod emitira, mogu eventualno ometati funkciju vašeg srčanog stimulatora. Stoga se prije korištenja ovog uređaja raspitajte kod svojeg liječnika i proizvođača srčanog stimulatora.
- Imate li bilo kakvih zdravstvenih dvojbi, razgovarajte prije njegove upotrebe sa svojim liječnikom.

O radu uređaja

- Uređaj koristite samo u skladu s njegovom namjenom i prema Uputi o uporabi.
- U slučaju nenamjenskog korištenja gubi se pravo na jamstvo.
- Uređaj je prikladan samo za upotrebu unutar prostorija.
- Prije svake upotrebe pažljivo provjerite ima li na proizvodu znakova pohabanosti i/ili oštećenja. Uređaj ne uključujte ako utvrdite istrošenost, oštećenja ili znakove neprikladne uporabe.
- Pojavi li se greška, provjerite je li napajanje ispravno uspostavljeno. Ne rastavljajte odn. ne otvarajte uređaj. Uređaj ne sadrži dijelove koje bi korisnik morao čistiti (prati) ili održavati.
- Uređaj koristite samo na prikladnom mjestu, kako je opisano u ovoj Uputi o uporabi.

- Uređaj ne uranjajte u vodu ili u druge tekućine.
- U slučaju da u uređaj prodrije tekućina, odmah prekinite dotok struje.
- Ne rabite uređaj ako je ovlažen (mokar) i koristite ga samo u suhom okruženju (ne u kupaonici ili sl.).
- Ne postavljajte električne uređaje na mjesta odakle postoji opasnost da padnu u kadu ili umivaonik.
- Ne koristite uređaj dok spavate ili ležite u krevetu. Opasnost od opekotina ili strujnog udara!
- Uređaj nije prikladan za medicinske primjene (npr. u bolnicama).
- Vrlo duga razdoblja uporabe mogu dovesti do pregrijavanja. Prije ponovnog korištenja pustite najprije da se uređaj ohladi.
- Ne dopustite da uređaj radi bez nadzora.
- Na uređaj se ne smiju stavljati niti u uređaj ubadati sigurnosne igle ili drugi šiljasti ili oštri predmeti.
- Ne prekrivajte uređaj dok je uključen. Nikad ne koristite uređaj ispod pokrivača/deke ili jastuka. Postoji opasnost od požara, strujnog udara i ozljeđivanja.
- Uređaj nikada ne čuvajte i ne koristite u blizini električne peći ili drugih izvora topline.

O održavanju i čišćenju

- U slučaju smetnji, uređaj ne popravljajte sami. Popravak smiju vršiti samo ovlašteni trgovci ili odgovarajuće kvalificirano osoblje.
- Čišćenje i korisničko održavanje djeca ne smiju obavljati bez nadzora.
- Kad pospremate uređaj, prije skladištenja pustite ga da se ohladi.
- Za vrijeme skladištenja na artikl ne stavljajte nikakve predmete kako biste spriječili oštre prijelome.

Opseg isporuke

- Najprije provjerite je li uređaj u cijelosti isporučen i ima li na njemu kakvih oštećenja. Ako ste u nedoumici, ne koristite uređaj i obratite se prodavaču ili odgovarajućoj servisnoj službi. U opseg isporuke pripada:
- 1 **medisana** Termo šal **OL 100**
 - 1 Prijenosna baterija & micro USB kabel
 - 1 Uputa o uporabi

Ako prilikom raspakiravanja primijetite štetu uslijed transporta, molimo da odmah stupite u kontakt sa svojim trgovcem.

UPOZORENJE
Vodite računa o tome da folije ambalaže ne dospiju u ruke djece!
Postoji opasnost od gušenja!

Korištenje

1. Spojite aktiviranu prijenosnu bateriju pomoću kabela za povezivanje s izvorom struje/priključkom za napajanje 1.
2. Stavite termo šal, položite ga na ramena i zatvorite magnetski zatvarač s prednje strane.



3. Pritisnite prekidač Uključi/Isključi 2 da biste uključili uređaj. Grijanje/toplina se uključuje na najvišem odn. zadnjem korištenom stupnju.
4. Pritiskom na tipku za grijanje 3 možete prebacivati između stupnjeva topline 1, 2 ili 3. Pritiskom na tipku brojača vremena 4 možete prebacivati između vremenskog rasporeda rada od 20, 40 ili 60 minuta. Ako nije namješteno (zadano) vrijeme rada, uređaj će se automatski isključiti nakon 40 minuta.
5. Da biste ručno isključili uređaj, pritisnite prekidač Uključi/Isključi 2.

Prijenosna baterija

Prijenosna baterija s mogućnošću ponovnog punjenja mora se prije prve upotrebe potpuno napuniti. U tu svrhu koristite uobičajeni mrežni utikač s USB izlaznom utičnicom 5V te micro USB kabel.

Kratkim pritiskom gumba/prekidača Uključi/Isključi 7 bit će prikazano stanje napunjenosti: Zeleno = 66 – 100%; Žuto = 33 – 66%; Crveno = 5 – 33%; kod manje od 5 % napunjenosti baterije uslijedit će crveno treptanje.

Da biste uključili prijenosnu bateriju i aktivirali napajanje za uređaj, morate pritisnuti i držati pritisnutim gumb/prekidač Uključi/Isključi 7 oko 3 sekunde. Za njezino isključenje, gumb/prekidač Uključi/Isključi 7 također se mora ponovno pritisnuti i držati pritisnutim oko 3 sekunde.

Greške i njihovo rješavanje

Ako uređaj nakon uključivanja NE pokaže IKAKVU reakciju, provjerite je li napajanje strujom pravilno uspostavljeno. Ako je to slučaj, znači da je proizvod neispravan. Molimo vas da uređaj ne koristite u neispravnom stanju i da u tom slučaju kontaktirate servisnu službu.

Čišćenje i održavanje

- Prije čišćenja predmeta prekinite napajanje strujom te ostavite uređaj da se ohladi najmanje 10 minuta.
- Ručno pranje: namočiti najmanje 15 minuta u hladnu vodu s blagom sapunicom. Isprati u čistoj hladnoj vodi.
- Držite kabel i uređaj podalje od izvora topline, vrućih površina, vlage i tekućina.
- Ne izvijajte i ne trljajte proizvod tijekom ili nakon čišćenja!
- Ne smije se izbjeljivati, glačati ili čistiti kemijskim putem!
- Uređaj koristite ponovno tek nakon što se potpuno osušio.
- Izravnajte kabel ako se izvitoperi.
- Artikl čuvajte raširenim, ne stavljajte na njega druge pokrivače i držite ga na čistom i suhom mjestu.

Zbrinjavanje

Ovaj uređaj/proizvod ne smije se zbrinuti zajedno s ostalim kućnim otpadom. Svaki potrošač je obavezan sve električne ili elektroničke uređaje, neovisno o tome sadrže li oni opasne tvari ili ne, predati u reciklažno dvorište u svom gradu ili u trgovinu, kako bi isti mogli biti zbrinuti na ekološki prihvatljiv način. Prije zbrinjavanja uređaja uklonite iz njega baterije. Istrošene baterije / powerbank ne bacajte u kućni nego u posebni otpad ili ih predajte na mjesto za skupljanje baterija u specijaliziranim trgovinama. Imate li pitanja o zbrinjavanju uređaja, obratite se svojem mjerodavnom komunalnom poduzeću ili svome trgovcu.

Tehnički podaci

Naziv i model:	medisana Termo šal OL 100
Prijenosna baterija:	2.600 mAh, 7,4V
Snaga grijanja oko:	19,24W
Autom. isključivanje:	20/40/60 minuta
Radni uvjeti:	primjenjivati samo u suhim prostorima, sukladno Uputi o uporabi
Uvjeti skladištenja:	raširen, čist i suh
Dimenzije oko:	45 x 55 cm
Težina oko:	500 g (s prijenosna baterija)
Broj proizvoda:	60270
EAN br.:	40 15588 60270 2

U okviru stalnog poboljšanja proizvoda zadržavamo pravo tehničkih i dizajnerskih izmjena.

Trenutačno važeću verziju ove Upute o uporabi možete naći na mrežnoj stranici www.medisana.com

Jamstveni uvjeti i uvjeti za obavljanje popravaka

Ako nastupi jamstveni slučaj, obratite se svojoj specijaliziranoj trgovini ili neposredno servisnoj službi. U slučaju da proizvod morate poslati poštom, u pošiljci navedite kvar i priložite presliku potvrde o plaćenom računu. Pri tome vrijede sljedeći jamstveni uvjeti:

1. Na proizvode **medisana** odobrava se jamstvo u trajanju od 3 godine od datuma kupnje. Datum kupnje se u jamstvenom slučaju dokazuje potvrdom o plaćenom računu ili računom.
2. Nedostaci uslijed greške u materijalu ili proizvodnji otklanjaju se unutar jamstvenog roka besplatno.
3. Jamstvo ne produljuje jamstveno razdoblje – ni za uređaj ni za zamijenjene dijelove.
4. Iz jamstva su isključene(-a):
 - a. bilo kakve štete nastale zbog nepravilnog rukovanja uređajem, npr. zbog nepoštivanja Upute o uporabi;
 - b. štete koje se temelje na popravku ili zahvatima koje su poduzeli kupac ili neovlaštene treće osobe.
 - c. oštećenja koja su nastala na putu od proizvođača do potrošača ili koja su nastala tijekom slanja pošiljke u servisnu službu;
 - d. zamjenski dijelovi koji podliježu normalnom habanju.
5. Odgovornost za izravne ili neizravne posljedične štete koje uzrokuje uređaj isključena je i onda kada je nastala šteta na uređaju priznata kao garancijski slučaj.

medisana GmbH
Carl-Schurz-Str. 2
41460 NEUSS
Njemačka

Adresu servisa naći ćete na posebnom listu u dodatku.



- 1 Csatlakozó az áramellátáshoz
- 2 Be-/kikapcsoló gomb
- 3 Melegítés gomb
- 4 Időzítőgomb
- 5 Bemeneti csatlakozó a csatlakozókábel számára
- 6 Kimenet: Micro-USB-Port (töltés)
- 7 Be-/kikapcsoló gomb a külső akkumulátor számára

Jelmagyarázat

Ne szúrjon tűt a termékbe !

A terméket kizárólag zárt térben használja!

Kézi mosás!

Ne fehérítse!

A terméket tilos szárítóba tenni!

Tilos vasalni! Ne csavarja ki!

Tilos a vegytisztítás!

FONTOS!

Az útmutató figyelmen kívül hagyása súlyos sérülésekhez vagy a készülék károsodásához vezethet.

FIGYELMEZTETÉS

A felhasználó sérülésének megelőzése érdekében a figyelmeztetéseket be kell tartani.

FIGYELEM

A készülék esetleges károsodásának megelőzése érdekében be kell tartani ezeket az utasításokat.

MEGJEGYZÉS

Ezek a megjegyzések hasznos kiegészítő információkkal látják el a telepítéssel vagy a működtetéssel kapcsolatban.

II. védelmi oształy

LOT Tételszám

Gyártó



HU Biztonsági tudnivalók

A termék használatba vétele előtt olvassa el figyelmesen a használati utasítást, különösképpen a biztonsági útmutatót, és őrizze meg a használati útmutatót későbbi felhasználásra. Ha a készüléket másnak adja tovább, a jelen használati útmutatót is feltétlenül adja oda.

az áramellátásról

- Mielőtt csatlakoztatja a készüléket az elektromos hálózathoz, ellenőrizze, hogy a készülék ki van-e kapcsolva, és hogy az adattáblán feltüntetett feszültség megegyezik-e a hálózati feszültséggel.
- A készülék kizárólag a mellékelt elemekkel (kapcsolóegység, külső akkumulátor) üzemeltethető.
- A kábeleket és a készüléket tartsa hőtől, forró felületektől, nedvességtől és folyadékoktól távol.
- Használat után mindig kapcsolja ki a készüléket a vezérlőegységen található gomb megnyomásával, és válassa le az áramellátásról.
- A készüléket soha ne fogja meg, húzza vagy forgassa meg a hálózati kábelnél fogva.
- Bizonyosodjon meg arról, hogy senki nem botoljon meg a kábelben. Beakadás veszélye és fulladásveszély! Ne hagyja, hogy a kábel megtörjön, beszoruljon valahova vagy összetekeredjen.

különleges személyek

- Ne használja a készüléket gyermekeken, fogyatékkal élőkön, valamint alvó vagy hőérzettel nem rendelkező embereken, akik helyzetükből kifolyólag nem tudnak reagálni a túlmelegedésre.
- A készüléket 8 év fölötti gyermekek, valamint korlátozott fizikai, érzékelési vagy szellemi képességekkel, illetve kevés tapasztalattal és/vagy ismerettel rendelkező személyek csak akkor használhatják, ha a biztonságért felelős személy felügyeli a műveletet vagy útmutatást ad a készülék használatáról, valamint ha a fent említett személyek megértették a készülék használatából eredő veszélyeket.
- Gyermekek nem játszhatnak a készülékkel.
- A 3 év alatti gyermekek nem használhatják a készüléket, mivel képtelenek reagálni a túlmelegedésre.
- A jelen elektromos készülékből származó elektromágneses mezők bizonyos körülmények között megzavarhatják a szívritmus-szabályozó készülék működését. Ezért a készülék használata előtt kérdezze meg orvosát és a szívritmus-szabályozó készülék forgalmazóját.
- Amennyiben egészségügyi kétségei merülnek fel, használat előtt konzultáljon az orvosával.

a készülék üzemeltetéséről

- A készülék csak a használati útmutatóban ismertetett rendeltetésének megfelelően használható.
- A célnak nem megfelelő használat esetén a garancia érvényét veszti.
- A készülék kizárólag beltéri használatra alkalmas.
- Minden használat előtt ellenőrizze a készüléket kopásra és egyéb sérülésre utaló jelek szempontjából. Ne helyezze üzembe a készüléket, ha kopás, sérülés vagy nem megfelelő használat jelét fedezi fel rajta.
- Amennyiben hiba lép fel, ellenőrizze, hogy megfelelő-e az áramellátás. Ne nyissa ki a készüléket. Nem tartalmaz a felhasználó által tisztítható vagy javítható alkatrészeket.
- Csak a megfelelő helyen használja a készüléket a jelen használati útmutatónak megfelelően.

- Ne merítse a készüléket vízbe vagy más folyadékokba.
- Ha mégis folyadék kerülne a készülékbe, azonnal húzza ki a hálózati csatlakozót.
- A készüléket kizárólag száraz állapotban, száraz környezetben használja (ne a fürdőszobában vagy hasonló helyeken).
- Ne helyezzen elektromos eszközöket olyan helyekre, ahonnan a kádba vagy a mosdókagylóba eshetnek.
- Ne használja a készüléket alvás közben vagy az ágyon fekvve. Égésveszély és hőguta veszélye áll fenn!
- A készülék orvosi használatra nem alkalmas (pl. kórházakban).
- A túl hosszú ideig tartó használat túlmelegedéshez vezethet. Újbóli használat előtt mindig hagyja először lehűlni a készüléket.
- Soha ne hagyja a készüléket felügyelet nélkül.
- Tilos a készülékbe biztosítótűket vagy egyéb hegyes vagy éles tárgyakat szúrni.
- Ne takarja le a készüléket, ha az be van kapcsolva. Soha ne használja a készüléket takarók vagy párnák alatt. Tűz- és sérülésveszély, valamint áramütés veszélye áll fenn.
- Soha ne tárolja vagy használja a készüléket villanytűzhely vagy más hőforrás mellett.

Karbantartás és tisztítás

- Üzemzavar esetén ne kísérelje meg a készülék önálló javítását. A javításokat kizárólag erre jogosult szakkereskedő vagy megfelelő szakképzettséggel rendelkező személy végezheti el.
- A készülék tisztítását és felhasználói karbantartást soha nem végezhetik felügyelet alatt nem álló gyermekek.
- Tárolás esetén a készüléket csak lehűlés után tegye tárolóhelyére.
- A tárolás során a megtörések elkerülése érdekében ne helyezzen tárgyakat a készülékre.

A csomag tartalma

Először ellenőrizze, hogy az eszköz hiánytalan-e és nincs rajta sérülés. Ha bármilyen kétsége merül fel, ne helyezze üzembe a készüléket, és forduljon a forgalmazóhoz vagy a szervizhez.

A csomag tartalma:

- 1 **medisana** melegítő sál **OL 100**
- 1 külső akkumulátor és Micro USB-kábel
- 1 használati utasítás

Ha kicsomagolás közben szállítási sérülést észlel, haladéktalanul lépjen kapcsolatba az illetékes forgalmazóval.

FIGYELMEZTETÉS
Ügyeljen arra, hogy a csomagolófólia ne kerüljön gyermek kezébe!
Fulladásveszély áll fenn!

Felhasználás

1. Csatlakoztassa az aktivált tápegységet a csatlakozókábel segítségével a tápegység csatlakozójához.
2. Tegye fel a melegítő sálát, terítse szét a vállán, és tüzze össze az elején található mágneses kapcsok segítségével.



3. A készülék bekapcsolásához nyomja meg a be-/kikapcsoló gombot . A készülék a legmagasabb, illetve legutóbb használt hőfokozaton kapcsol be.
4. A Melegítés gomb megnyomásával válthat az 1-es, 2-es vagy 3-as hőfokozat között. Az Időzítőgomb megnyomásával válthat a 20, 40 illetve 60 perces működési idő között. Amennyiben nem állítja be a működési időt, a készülék 40 perc.
5. A készüléket manuálisan is kikapcsolhatja a be-/kikapcsoló gomb megnyomásával.

Külső akkumulátor

Az első használat előtt tölts fel teljesen az újratölthető külső akkumulátort. Ehhez használjon kereskedelmi forgalomban kapható, 5 V-os kimeneti feszültségű USB-tápcsatlakozót és Micro USB-kábelt.

Röviden nyomja meg a be-/kikapcsoló gombot az akkumulátor töltöttségi állapotának megjelenítéséhez. zöld = 66–100%; sárga = 33–66%; piros = 5–33%; 5% alatti töltöttségi szint esetén a kijelző pirosan villog.

A külső akkumulátor bekapcsolásához és az eszköz áramellátásának aktiválásához kb. 3 másodpercig tartsa lenyomva a be-/kikapcsoló gombot . A készülék kikapcsolásához ugyancsak tartsa kb. 3 másodpercig lenyomva a be-/kikapcsoló gombot .

Hibák és elhárításuk

Ha a bekapcsolást követően a készülék SEMMIRE sem reagál, ellenőrizze, hogy megfelelő-e az áramellátás. Amennyiben az áramellátás megfelelő, a készülék meghibásodott. Ezt követően már ne használja a készüléket, és vegye fel a kapcsolatot egy szervizzel.

Tisztítás és ápolás

- A készülék tisztítása előtt válassa le a készüléket az áramellátásról, és hagyja lehűlni. Várjon 10 percet, hogy a készülék lehűljön.
- Kézi mosás: Áztassa 15 percig enyhe szappanos hideg vízben. Öblítse ki tiszta, hideg vízben.
- A kábeleket és a kapcsolóegységet tartsa hőtől, forró felületektől, nedvességtől és folyadékoktól távol.
- Ne csavarja ki vagy dörzsölje a terméket tisztítás közben vagy után!
- A huzatot tilos fehéríteni, vasalni vagy vegytisztítással tisztítani!
- Csak akkor használja ismét a terméket, ha az teljesen száraz.
- Ha a kábel összegubancolódott, tekerje le.
- A terméket kiterítve, egyéb támaszok nélkül, tiszta és száraz helyen tárolja.

Ártalmatlanítás

A készüléket nem szabad a háztartási hulladékkal együtt ártalmatlanítani. Minden felhasználó köteles valamennyi elektromos és elektronikus készüléket, akár tartalmaz káros anyagokat, akár nem, a település gyűjtőhelyén vagy a szaktereskedőnek leadni a hulladékká vált termék környezetkímélő ártalmatlanítása érdekében. A használt elemeket / powerbank ne a háztartási szemétkébe dobja ki, hanem a veszélyes hulladékok közé vagy a szaktereskedésben található elemgyűjtőhelyre! Az ártalmatlanítással kapcsolatos kérdéseivel forduljon a helyi illetékes hatóságokhoz vagy a forgalmazóhoz.

Műszaki adatok

Név és modell:	medisana melegítő sál OL 100
Külső akkumulátor:	2.600 mAh; 7,4 V
Fűtési teljesítmény kb.:	20/40/60 W
Autom. kikapcsolás:	20/40/60 perc
Üzemeltetési feltételek:	Kizárólag száraz helyiségekben, a használati utasításban leírtak alapján használható.
Tárolási feltételek:	Laposan, tiszta és száraz helyen
Méretek kb.:	45 x 55 cm
Tömeg kb.:	500 g (külső akkumulátor együtt)
Cikkszám:	60270
EAN-sz.:	40 15588 60270 2

A folyamatos termékfejlesztés következtében fenntartjuk a műszaki és kialakítási módosítások jogát.

A használati útmutató aktuális változata a www.medisana.com weboldalon található.

Garanciális és javítási feltételek

Garancia érvényesítése esetén forduljon szaktereskedéséhez, vagy közvetlenül a szervizhez. Amennyiben be kell küldeni a készüléket, úgy jelölje meg a hibát, és mellékelje a blokkot is. A garanciára az alábbi feltételek vonatkoznak:

1. A **medisana** termékekre az eladás napjától számítva 3 év garancia vonatkozik. Garanciális igény esetén az eladás napját pénztárblokkal, vagy számlával kell igazolni.
2. Az anyag- vagy gyártási hibák a garanciális idő alatt ingyenesen elhárításra kerülnek.
3. A garanciális javításokkal nem hosszabbodik meg a garancia időtartama, sem a készülékre, sem a cserélt alkatrészekre.
4. A garancia nem terjed ki az alábbiakra:
 - a. szakszerűtlen kezelésre, pl. a használati utasítás figyelmen kívül hagyására visszavezethető károokra.
 - b. a vásárló, vagy jogosulatlan kívülálló által végzett javítás, vagy beavatkozás miatti károokra.
 - c. a gyártótól a fogyasztóhoz történő kiszállítás során, vagy a szervizbe való beküldés során keletkezett károokra.
 - d. a normál használat során elhasználódó tartozékokra.
5. A készülék által közvetlenül, vagy közvetve előidézett járulékos károk miatti felelősség akkor is kizárt, ha a készülék károsulása garanciális igényként elismerésre kerül.

medisana GmbH
 Carl-Schurz-Str. 2
 41460 NEUSS
 Németország

A szerviz címét a külön mellékelt lap tartalmazza.



- 1 Racord pentru alimentarea cu curent
- 2 Întrerupător pornit/oprit
- 3 Tasta căldură
- 4 Tasta timer
- 5 Intrare-Racord pentru cablul de alimentare
- 6 Ieșire: Port micro-USB (încărcare)
- 7 Întrerupător pornit/oprit powerbank

Explicații desen

- Nu introduceți ace în articol!
- Folosiți articolul doar în spații închise!
- Spălarea manuală!
- A nu se folosi înălbitor!
- Articolul nu trebuie uscat în uscător!
- A nu se călca! Nu-l stoarceți!
- A nu se curăța chimic!

IMPORTANT!
Nerespectarea acestei indicații poate cauza accidente grave sau avarii la aparat.

AVERTISMENT
Aceste indicații de avertizare trebuie respectate, pentru a împiedica accidentările posibile ale utilizatorului.

ATENȚIE
Aceste indicații trebuie respectate, pentru a împiedica avariile posibile ale aparatului.

INDICAȚIE
Aceste indicații vă oferă informații adiționale utile pentru instalare sau operare.

Clasă de protecție II

LOT Număr LOT

Producător



RO Indicații de siguranță

Citiți cu atenție instrucțiunile de utilizare, în special indicațiile de siguranță, înainte de a utiliza aparatul și păstrați instrucțiunile de utilizare pentru uzul ulterior. Dacă predați aparatul la terțe persoane, predați de asemenea obligatoriu instrucțiunile de utilizare.



Referitor la alimentarea cu curent

- Înainte de a conecta aparatul la alimentarea cu curent, aveți grijă ca acesta să fie oprit și ca tensiunea electrică menționată pe etichetă să corespundă cu tensiunea de alimentare.
- Aparatul poate fi utilizat doar cu componentele livrate (unitatea de pornire, powerbank).
- Țineți sursa de cablu și aparatul la distanță față de căldură, suprafețe fierbinți, umiditate și lichide.
- Opriți aparatul după utilizare întotdeauna de la tasta de pe unitate și deconectați alimentarea de curent.
- Nu transportați, nu trageți și nu învârtiți aparatul de cablu.
- Asigurați-vă că nimeni nu se poate împiedica de cablu. Pericol de încurcare și strangulare! Cablul nu poate fi în-doit, prins sau rotit.

Pentru persoane speciale

- Nu folosiți aparatul la copii, la persoane dizabiliate sau care dorm precum și la cele rezistente la căldură, care nu pot reacționa la o supra încălzire.
- Aparatul poate fi folosit de copii de la vârsta de 8 ani sau mai mulți precum și de persoane cu capacități fizice, senzoriale sau mentale reduse sau lipsa experienței și cunoștințelor dacă, sunt supravegheați sau au fost informați cu privire la utilizarea sigură a aparatului și la pericolele rezultate din aceasta.
- Copii nu au voie să se joace cu aparatul.
- Copii cu o vârstă mai mică decât 3 ani nu au voie să utilizeze acest aparat, deoarece nu sunt capabili să reacționeze la supra încălzire.
- Câmpurile electromagnetice generate de acest aparat pot deranja în anumite situații funcția stimulatorului dvs. cardiac. De aceea, întrebați medicul dvs. și producătorul stimulatorului cardiac, înainte de a utiliza acest produs.
- Dacă aveți dubii cu privire la sănătate, discutați cu medicul dvs., înainte de a folosi aparatul.

pentru funcționarea aparatului

- Folosiți aparatul în conformitate cu manualul de utilizare.
- În cazul utilizării necorespunzătoare se pierde dreptul asupra garanției.
- Aparatul este destinat exclusiv uzului în spațiile interioare.
- Înainte de fiecare utilizare verificați cu pătura electrică, cu privire la semne de uzură și/sau deteriorări. Nu folosiți aparatul dacă ați identificat semne de uzură, deteriorări sau semne de utilizare necorespunzătoare.
- Dacă apare o eroare, verificați dacă alimentarea cu curent este stabilită corect. Nu mai deschideți aparatul. Nu conține piese ce pot fi curățate sau întreținute de către utilizator.
- Folosiți aparatul doar într-un loc corect, conform descrierii din instrucțiunile de utilizare.

- Nu scufundați aparatul în apă sau în alte lichide.
- Dacă lichidul pătrunde în aparat, trebuie să deconectați imediat alimentarea cu curent.
- Nu folosiți aparatul în stare umedă și numai într-un mediu uscat (nu în baie sau altele similare).
- Nu amplasați aparatele electrice în locurile în care există pericolul să cadă într-o cadă sau într-o chiuvetă.
- Nu folosiți aparatul în timp ce dormiți sau stați în pat. Pericol de ardere sau de insolație!
- Produsul nu este destinat uzului medicinal (de ex. în spital).
- Duratele de utilizare foarte îndelungate pot duce la supraîncălzire. Lăsați aparatul să se răcească complet înainte de a îl folosi din nou.
- Nu lăsați niciodată să funcționeze aparatul nesupravegheat.
- Nu au voie să se prindă sau introducă ace de siguranță sau alte obiecte ascuțite în aparat.
- Nu acoperiți aparatul atunci când este pornit. Nu îl folosiți niciodată sub pături sau perne. Există pericolul de incendiu, electrocutare și rănire.
- Nu depozitați sau nu folosiți niciodată aparatul lângă un cuptor electric sau alte surse de căldură.

pentru întreținere și curățare

- În caz de defecțiuni nu reparați aparatul. Lucrările de reparație au voie să fie efectuate numai de către un comerciant de specialitate sau de către o persoană calificată în mod corespunzător.
- Lucrările de curățenie și întreținere nu pot fi efectuate de către copii fără a fi supravegheați.
- Dacă păstrați aparatul, lăsați-l să se răcească înainte de a îl depozita.
- În timpul depozitării nu depuneți obiecte pe articol, pentru a împiedica îndoirile.

Pachet de livrare

Verificați mai întâi dacă aparatul este complet și nu are defecte. În caz de dubii nu puneți aparatul în funcțiune și adresați-vă comerciantului dvs. sau centrului de service.

Pachetul de livrare cuprinde:

- 1 Capă termică cu încălzire **medisana OL 100**
- 1 Powerbank & cablul micro-USB
- 1 Instrucțiuni de utilizare

Dacă în timpul despachetării identificați o defecțiune de transport, contactați imediat comerciantul.

AVERTIZARE
Aveți grijă ca foliile de ambalaj să nu ajungă la îndemâna copiilor!
Există pericol de asfixiere!

Utilizare

1. Conectați elementul de rețea la o priză sau powerbank-ul activat cu ajutorul cablului de conexiune la racordul pentru alimentarea cu curent ❶
2. Puneți capă cu încălzire, așezați-o peste umeri și închiideți-o de la închiderea magnetică din partea frontală.



3. Apăsăți întrerupătorul pornit/oprit ❷, pentru a porni aparatul. Căldura pornește la cel mai ridicat resp. la treapta utilizată ultima oară.
4. Prin apăsarea tastei de căldură ❸ puteți comuta între treptele de căldură 1, 2 sau 3. Prin apăsarea tastei de căldură ❹ puteți comuta între treptele de căldură 20, 40 sau 60. Dacă nu este setată nicio durată de funcționare, aparatul se oprește automat după 40 de minute.
5. Pentru a deconecta aparatul manual, apăsați întrerupătorul pornit/oprit ❷.

Powerbank

Încărcătorul powerbank reîncărcabil trebuie încărcat complet înainte de prima utilizare. În acest caz folosiți un ștecher din comerț cu o mufă de ieșire de 5 V USB și cablul micro-USB. Prin apăsarea scurtă pe întrerupătorul pornit/oprit ❷ se afișează nivelul de încărcare: Verde = 66 - 100%; galben = 33 - 66%; roșu = 5 - 33%; la mai puțin de 5 % nivel al acumulatorului apare o iluminare intermitentă roșie. Pentru a porni powerbank-ul și pentru a activa alimentarea cu curent pentru aparat trebuie să țineți apăsat întrerupătorul pornit/oprit ❷ cca. 3 secunde. Pentru oprire întrerupătorul pornit/oprit ❷ trebuie apăsat din nou cca. 3 secunde.

Erori și remediere

Dacă aparatul NU indică nicio reacție după pornire, vă rugăm să verificați dacă alimentarea cu curent este realizată corect. În acest caz, articolul este defect. Vă rugăm să nu îl folosiți și să contactați punctul de service.

Curățare și întreținere

- Înainte de a curăța articolul, deconectați aparatul de la curent, și lăsați aparatul să se răcească minim 10 minute.
- Spălarea manuală: Se lasă la înmuiat 15 minute în soluție de apă cu săpun. Se clătește în apă proaspătă, rece.
- Țineți cablul și unitatea de comutare la distanță față de căldură, suprafețe fierbinți, umiditate și lichide.
- Nu stoarceți și nu frecați produsul în timpul sau după curățare!
- Nu trebuie înălbătită, călcată sau curățată chimic!
- Folosiți articolul abia după ce, este complet uscat.
- Desfaceți cablul, în cazul în care este răsucit.
- Păstrați articolul desfăcut întins fără alte straturi pe deasupra într-un loc curat și uscat.

Înlăturare

- Acest aparat nu are voie să fie eliminat ca deșeu împreună cu gunoiul menajer. Fiecare utilizator este obligat să predea toate aparatele electronice sau electrice, indiferent dacă acestea conțin substanțe toxice sau nu, la un punct de colectare local sau din comerț, ca acestea să poată fi eliminate ca deșeu într-un mod ecologic. Nu de-puneți bateriile / powerbank consumate în containerele de gunoi menajer, ci la deșeuri speciale sau la centrul de colectare pentru baterii din comerțul de speciali-tate. Pentru eliminare ca deșeu adresați-vă autorităților locale sau comerciantului dvs.

Date tehnice

Denumire și model:	Capă termică pentru încălzire medisana OL 100
Powerbank:	2.600 mAh, 7,4V
Putere de încălzire cca.:	19,24W
Oprire autom.:	20/40/60 minute
Condiții de utilizare:	A se utiliza doar în spații uscate conform instrucțiunilor de utilizare și uscată
Condiții de depozitare:	A se depozita desfăcută, curată și uscată
Dimensiuni cca.:	45 x 55 cm
Greutate cca.:	500 g (incl. Powerbank)
Nr. articol:	60270
Nr. EAN:	40 15588 60270 2

În cadrul îmbunătățirilor continue a produsului ne rezervăm dreptul la modificări tehnice și optice.

Versiunea actuală a acestor instrucțiuni de utilizare se găsesc la www.medisana.com

Condiții de acordare a garanției și de efectuare a lucrărilor de reparație

În caz de acordare a garanției, vă rugăm să vă adresați magazinului de specialitate sau direct punctului de service. Dacă trebuie să ne trimiteți aparatul, menționați defectul și atașați copia chitanței de achiziționare. La aceasta sunt valabile următoarele condiții de acordare a garanției:

1. Pentru produsele **medisana** se acordă de la data achiziției o perioadă de garanție de 3 ani. În caz de acordare a garanției, data achiziției se va dovedi cu chitanța sau factura.
2. Avariile de material sau de producție se înlătură gratuit în cadrul perioadei de acordare a garanției.
3. Prin serviciul de garanție nu apare nicio prelungire a perioadei de garanție nicio pentru aparat nici pentru componentele schimbate.
4. Excluse de la garanție sunt:
 - a. toate avariile cauzate de utilizare necorespunzătoare, de ex.: nerespectarea instrucțiunilor de utilizare.
 - b. daunele cauzate de lucrări de reparații sau intervenții efectuate de cumpărător sau terțe persoane neautorizate.
 - c. Daune de transport apărute pe drumul de la producător către consumator sau la expedierea către punctul de service.
 - d. Piese de schimb, care sunt supuse unei uzuri normale.
5. Se exclude și răspunderea pentru daunele directe sau indirecte care au fost cauzate de către aparat, dacă daunele asupra aparatului nu sunt acoperite de garanție.

medisana GmbH
Carl-Schurz-Str. 2
41460 NEUSS
GERMANIA

Adresa de service se află pe fișa adițională informativă.



- 1 Извод за електрозахранване
- 2 Превключвател за ВКЛ./ИЗКЛ.
- 3 Бутон за загряване
- 4 Бутон Timer
- 5 Входящизвод за свързващ кабел
- 6 Изход: Micro USB порт (зареждане)
- 7 Превключвател за включване/изключване на външната батерия

Обяснение на знаците

- Не забивайте игли в артикула!
- Използвайте артикула само в затворени помещения!
- Ръчно пране!
- Не избелвайте!
- Артикулът не трябва да се суши в сушилня!
- Не гладете! Не го изстисквайте!
- Не почиствайте с химикали!

ВАЖНО!
Неспазването на тази инструкция може да доведе до тежки наранявания или повреди на уреда.

ПРЕДУПРЕЖДЕНИЕ
Тези предупредителни указания трябва да бъдат спазвани, за да се предотвратят евентуални наранявания на потребителя.

ВНИМАНИЕ
Тези указания трябва да се спазват, за да се предотврати възникването на евентуални повреди по уреда.

УКАЗАНИЕ
Тези указания Ви дават полезна допълнителна информация за монтажа или за експлоатацията.

Клас на защита II

LOT Партиден номер

Производител



BG Указания за безопасност

Прочетете внимателно инструкцията за употреба и в частност указанията за безопасност, преди да използвате уреда и запазете инструкцията за употреба за по-нататъшно използване. Ако предавате уреда на трето лице, непременно предайте също и тази инструкция за употреба.



относно електрическото захранване

- Преди да свържете уреда към електрическото захранване обърнете внимание на това, дали той е изключен, и дали посоченото върху етикета електрическо напрежение съответства с Вашето мрежово напрежение.
- Уредът трябва да се използва само с включените в окомплектовката на доставката компоненти (превключващ механизъм, външна батерия).
- Дръжте кабела и уреда далеч от горещи повърхности, влага и течности.
- Винаги изключвайте уреда след употреба с бутона върху управляващия механизъм и го разединявайте от електрическото захранване.
- Никога не носете, не дърпайте и не въртете уреда за кабела.
- Уверете се, че никой не може да се спъне в кабела. Опасност от заплитане и удушаване Кабелът не трябва да се пречупва, притиска или усуква.

за лица с особени потребности

- Не използвайте уреда при деца, хора с увреждания или спящи лица, както и при нечувствителни към топлина хора, които не могат да реагират на прегряване.
- Този уред може да се използва от деца на възраст над 8 години, както и от лица с намалени физически, сензорни или умствени способности, или лица с недостатъчно опит и познания, ако тесно наблюдаване или са били инструктирани относно безопасната работа на уреда и възникващите в резултат на това опасности.
- Децата не трябва да играят с уреда.
- Деца на възраст под 3 години не трябва да използват уреда, защото те не са способни да реагират на прегряване.
- Произлизащите от този електрически продукт електромагнитни полета при определени обстоятелства могат да смущават функцията на Вашия пейсмейкър. Попитайте вашия лекар и производителя на Вашия пейсмейкър преди използването на този продукт.
- Ако имате здравословни проблеми, преди употреба се консултирайте с Вашия лекар.

за работата на уреда

- Използвайте уреда само по предназначение съгласно инструкцията за употреба.
- При използване за други цели гаранцията става невалидна.
- Уредът е подходящ единствено за използване във вътрешни помещения.
- Проверявайте внимателно артикула преди всяка употреба, дали няма признаци на износване и/или повреди. Не пускайте уреда в експлоатация, ако установите износвания, повреди или признаци на неправилна употреба.
- Ако възникне грешка, проверете, дали електрическото захранване е установено правилно. Не отваряйте уреда. Той не съдържа части, които трябва да бъдат почиствани или поддържани от потребителя.
- Използвайте уреда само на правилното място, както е описано в тази инструкция за употреба.

- Не потапяйте уреда във вода или други течности.
- Ако въпреки това в уреда попадне течност, незабавно го изключете от електрическото захранване.
- Не използвайте уреда влажен и го използвайте само в суха среда (не в баня и др.).
- Не поставяйте електрически уреди на места, където съществува опасност, че те могат да паднат във вана за къпане или умивалник.
- Не използвайте уреда, докато спите или лежите в леглото. Опасност от изгаряне или топлинен удар!
- Уредът не е подходящ за медицинска употреба (напр. в болници).
- Много дълги времена на употреба могат да доведат до прегряване. Винаги първо оставете уреда да се охлади, преди да го използвате отново.
- Никога не оставайте уреда без надзор.
- Върху и в уреда не трябва да се поставят или забождат безопасни игли или други остри предмети.
- Не покривайте уреда, когато е включен. Никога не го използвайте под одеяло или възглавница. Съществува опасност от пожар, електрически удар и нараняване.
- Никога не съхранявайте и не използвайте уреда до електрическа фурна или други източници на топлина.

за поддръжката и почистването

- В случай на повреда не ремонтирайте уреда сами. Ремонт трябва да се извършва само от оторизиран специализиран търговец или съответно квалифицирано лице.
- Почистването и поддръжката от потребителя не трябва да се извършват от деца без надзор.
- Когато прибирате уреда за съхранение, първо го оставете да се охлади, преди да го приберете.
- По време на съхранение не поставяйте предмети върху артикула, за да предотвратите големи гънки.

Окомплектовка на доставката

- Моля, първо проверете дали уредът е окомплектован и дали няма никакви повреди. В случай на съмнение не пускайте уреда в експлоатация и се обърнете към Вашия търговец или към Вашия сервис.
- Към окомплектовката на доставката спадат:
- 1 електрическо наметало **medisana OL 100**
 - 1 външна батерия и Micro USB кабел
 - 1 инструкция за употреба

Ако при разопаковането забележите повреда, причинена по време на транспорта, моля незабавно да се свържете с Вашия търговец.

⚠ ПРЕДУПРЕЖДЕНИЕ
Внимавайте опаковъчните фолиа да не попаднат в ръцете на деца!
Съществува опасност от задушаване!

Употреба

1. Свържете активирания външна батерия посредством свързващ кабел към извода за електрозахранване 1.
2. Облечете електрическото наметало, поставете го върху раменете си и затворете магнитната закопчалка от предната страна.



3. Натиснете превключвателя за включване/изключване 2, за да включите уреда. Топлината се включва на най-високата или на последно използваната степен.
4. Чрез натискане на бутона за топлина 3 можете да превключвате между степените на топлина 1, 2 или 3. Чрез натискане на бутона Timer 4 можете да превключвате между времената на работа 20, 40 или 60 минути. Ако не бъде настроено време за работа, уредът се изключва автоматично след 40 минути.
5. За да изключите уреда ръчно, натиснете бутона за включване/изключване 2.

Външна батерия

Презареждащата се външна батерия трябва да бъде заредена напълно преди първата употреба. За целта използвайте предлаган в търговската мрежа мрежови щепсел с 5V USB изходна букса и Micro USB кабел. Чрез кратко натискане на превключвателя за включване/изключване 7 се показва състоянието на зареждане. Зелено = 66 - 100%; Жълто = 33 - 66%; Червено = 5 - 33%; при по-малко от 5% заряд на батерията следва червено мигане. За да включите външната батерия и да активирате електрозахранването за уреда, трябва да задържите натиснат превключвателя за включване/изключване 7 за ок. 3 секунди. За изключване превключвателя за включване/изключване 7 трябва също да се задържи натиснат за ок. 3 секунди.

Грешки и отстраняване

Ако след включване уредът не показва НИКАКВА реакция, моля проверете, дали електрическото захранване е осъществено правилно. Ако това е така, тогава артикулът е повреден. Моля, не го използвайте и се свържете със сервис.

Почистване и грижа

- Преди да почиствате артикула, откачете електрическото захранване и оставете уреда да се охлади мин. 10 минути.
- Ръчно пране: Накиснете в продължение на 15 минути в мек сапун и студена вода. Изплакнете в прясна, студена вода.
- Дръжте кабела и превключващ далеч от горещи повърхности, влага и течности.
- Не изстисквайте и не търкайте продукта по време на или след почистване!
- Не трябва да се избелва, глади или почиства с химикали!
- Използвайте артикула отново, едва след като той е изсъхнал напълно.
- Развийте кабела, ако той е усукан.
- Съхранявайте артикула в разгънато състояние без допълнителни подложки на чисто и сухо място.

Изхвърляне

Този уред не трябва да се изхвърля заедно с битовите отпадъци. Всеки потребител е задължен да предаде всички електрически или електронни уреди, без значение дали те съдържат вредни материали или не, в пункт за събиране в своя град или в търговската мрежа, за да могат те да бъдат изхвърлени по екологично безвреден начин. Не изхвърляйте използваните батерии / powerbank с битовите отпадъци, а в контейнер за опасни отпадъци или на място за събиране на батерии в специализирани магазини. Във връзка с изхвърлянето се обърнете към Вашите местни органи или Вашия търговец.

Технически данни

Наименование и модел: Електрическо наметало

medisana OL 100

Външна батерия: 2.600 mAh, 7,4V

Приблизителна нагряваща мощност: 19,24W

Автом. изключване: 20/40/60 минути

Работни условия: Използвайте само в сухи помещения съгласно

инструкцията за употреба

Условия на съхранение: Разгънато, чисто и сухо

Приблизителни размери: 45 x 55 cm

Приблизително тегло: 500 g (с Външна батерия)

Артикул №: 60270

EAN №: 40 15588 60270 2

В рамките на непрекъснатите продуктови подобрения си запазваме правото на технически и конструкционни промени.

Съответната актуална версия на тази инструкция за употреба можете да намерите на адрес www.medisana.com

Условия за гаранция и ремонт

В гаранционен случай, моля обърнете се към Вашия специализиран магазин или директно към сервиса. Ако трябва да изпратите уреда за ремонт, моля да посочите дефекта и да приложите копие на касовия бон. При това важат следните гаранционни условия:

1. За продуктите **medisana** се дава гаранция от 3 години от датата на продажбата. Датата на продажбата трябва да бъде доказана в гаранционен случай чрез касов бон или фактура.
2. Повреди в резултат на дефекти в материалите или производствени грешки се отстраняват безплатно в рамките на гаранционния срок.
3. Предоставянето на гаранционна услуга не води до удължаване на гаранционния срок нито за уреда, нито за сменените части.
4. От гаранцията са изключени:
 - а) всички повреди, които са възникнали поради неправилна употреба, напр. в резултат на неспазване на инструкцията за употреба.
 - б) повреди, които се дължат на ремонти или намеси от страна на купувача или неоторизирани трети лица.
 - в) транспортни повреди, които са възникнали по пътя от производителя до потребителя или при изпращането до сервиса.
 - г) резервни части, които подлежат на нормално износване.
5. Изключва се поемане на отговорност за причинени от уреда преки или косвени щети, които са причинени от уреда, дори и тогава, когато повредата на уреда се покрива от гаранцията.

medisana GmbH
 Carl-Schurz-Str. 2
 41460 NEUSS
 DEUTSCHLAND/ГЕРМАНИЯ

Сервизният адрес може да намерите върху отделния приложен лист.



- 1 toiteühendus
- 2 toitelüliti
- 3 soojendusnupp
- 4 taimerinupp
- 5 sisend-ühendus ühenduskaablile
- 6 väljund: Mikro-USB-pesa (laadimiseks)
- 7 akupanga toitelüliti

Sümbolite selgitus

- Ärge torgake toote sisse nõelu!
- Kasutage toodet vaid suletud ruumides!
- Käsi pesu!
- Mitte valgendada!
- Toodet ei tohi pesukuivatis kuivatada!
- Mitte triikida!
- Mitte puhastada keemiliselt!
- Ära väänata välja!

OLULINE!
Selle juhendi mittejärgmine võib põhjustada raskeid vigastusi või kahjustada seadet.

HOIATUS
Neist hoiatusjuhustest tuleb kinni pidada, et vältida võimalikku kasutaja vigastamist.

TÄHELEPANU!
Neist hoiatusjuhustest tuleb kinni pidada, et vältida võimalikku seadme kahjustamist.

JUHIS
Need juhised annavad Teile vajalikku lisateavet paigaldamise või kasutamise kohta.

Kaitseklass II

LOT Partii number

Tootja



EE Ohutusjuhised
 Lugege kasutusjuhend, eriti ohutusjuhised, enne seadme kasutuselevõttu hoolikalt läbi ja hoidke kasutusjuhend edaspidiseks kasutamiseks alles. Kui annate seadme edasi kolmandale isikule, andke tingimata kaasa ka kasutusjuhend.



Vooluvarustus

- Veenduge enne seadme ühendamist vooluvõrku, et see on välja lülitatud ja tüübietiketil esitatud võrgupinge vastab vooluvõrgu pingele.
- Seadet tohib kasutada ainult koos kaasasolevate komponentidega (lülitusseade, akupank).
- Hoidke juhe ja seade eemal kuumusest, kuumadest pindadest, niiskusest ja vedelikest.
- Pärast kasutamist lülitage seade alati juhtimiseadmel olevast nupust välja ja ühendage toitevõrgust lahti.
- Ärge kandke, tõmmake ega keerake seadet kunagi juhtimest.
- Veenduge, et keegi juhtme otsa ei saaks komistada. Takerdumis- ja lämbumisoht! Juhet ei tohi murda, muljuda ega väänata.

Erivajadustega isikud

- Ärge kasutage seadet laste, puuetega või magavate inimeste, ega kuumas suhtes mittetundlike inimeste puhul, kes ei suuda ülekuumenemisele reageerida.
- Seda seadet võivad kasutada üle 8-aastased lapsed, samuti vähenenud füüsiliste, aistinguliste või vaimsete võimete või puudulike kogemuste ja teadmistega isikud, kui neil on järelevalve all või kui neile on õpetatud seadme ohutut kasutamist ning nad mõistavad sellest tulenevaid ohte.
- Lapsed ei tohi seadmega mängida.
- Alla 3-aastased lapsed ei tohi seda seadet kasutada, sest nad ei ole võimelised ülekuumenemisele reageerima.
- Selle elektrilise toote välja saadetud elektromagnetväljad võivad teatud tingimustel häirida teie südamestimulaatori tööd. Seetõttu konsulteerige enne selle toote kasutamist oma arsti või südamestimulaatori tootjaga.
- Terviseprobleemide korral konsulteerige enne seadme kasutamist oma arstiga.

Seadme kasutamine

- Kasutage seadet ainult kasutusjuhendis ettenähtud otstarbel.
- Vale kasutamise korral muutub garantiinõue kehtetuks.
- Seade on mõeldud kasutamiseks üksnes siseruumides.
- Kontrollige enne iga kasutust hoolikalt, et toode poleks kulunud ja/või kahjustatud. Ärge võtke seadet kasutusele, kui tuvastate tootel kulumisjälgi, kahjustusi või jälgi valest kasutamisest.
- Vea esinemisel kontrollige, kas toiteühendus on korrektn. Ärge seadet avage. See ei sisalda mingeid osi, mida kasutaja peaks puhastama või hooldama.
- Kasutaga seadet vaid õiges kohas, nagu kirjeldatud käesolevas kasutusjuhendis.

- Ärge mitte kunagi kastke seadet vette ega muudesse vedelikesse.
- Kui sellegipoolest peaks seadmesse sattuma vedelikku, katkestage koheselt seadme elektriühendus.
- Ärge kasutage seadet niiskena. Kasutage seda ainult kuivas keskkonnas (mitte vannitoas vms).
- Ärge asetage elektriseadmeid kohta, kust need võivad kukkuda vanni või kraanikaussi.
- Ärge kasutage seadet magades või voodis lamades. Põletuse või kuumarabanduse oht!
- Seade ei sobi meditsiiniliseks kasutamiseks (nt haiglates).
- Liiga pikaaegne kasutamine võib põhjustada ülekuumenemise. Enne uuesti kasutamist laske seadmel alati jahtuda.
- Ärge jätke töötavat seadet kunagi järelevalveta.
- Seadme juurde ega sisse ei tohi panna ega torgata haaknõelu ega teisi lõikavaid ega teravaid esemeid.
- Ärge katke seadet kinni, kui see on sisse lülitatud. Ärge kasutage seadet tekkide või patjade all. Esineb tulekahju, elektrilöögi ja vigastuste oht.
- Ärge kunagi hoidke ega kasutage seadet elektripliidi ega muude soojusallikate läheduses.

Hoolduse ja puhastuse kohta

- Tõrke korral ärge parandage seadet ise. Parandada võib üksnes volitatud edasimüüja või vastava väljaõppega isik.
- Lapsed ei tohi seadet ilma järelevalveta puhastada ega hooldada.
- Enne seadme ärapanemist hoiustamiseks, laske sellel maha jahtuda.
- Teravate murdekohtade vältimiseks ärge asetage hoiustamise ajaks tootele esemeid.

Tarnekomplekt

Kõigepealt kontrollige, et seade oleks terve ega poleks kahjustatud. Kui kahtlete selles, ärge võtke seadet kasutusele ja pöörduge edasimüüja või teeninduspunkti poole.

Tarnekomplekti kuuluvad:

- 1 **medisana** elektriline soojenduskeep **OL 100**
- 1 akupank ja mikro-USB-juhet
- 1 kasutusjuhend

Kui märkate seadme lahtipakkimisel transpordikahjustusi, võtke otsekohe ühendust oma edasimüüjaga.

! HOIATUS
Jälgige, et pakkele ei satuks laste kätte!
Lämbumisoht!

Kasutamine

1. Ühendage aktiveeritud energiapank ühenduskaabli abil toiteallika 1 ühendusse.
2. Pange elektriline soojenduskeep selga ja sulgege esiküljel olev magnetkinnitus.



3. Seadme sisselülitamiseks vajutage toitenuppu 2. Soojendufunktsioon hakkab tööle kõrgeimal või viimatikasutatud astmel.
4. Soojendusnupu 3 vajutamisega saab valida soojusastmete 1, 2 või 3 vahel. Taimer nupu 4 vajutamisega saate valida tööajaks 20, 40 või 60 minutit. Kui tööaega ei valita, lülitub seade pärast 40 minutit välja.
5. Kui soovite seadme ise välja lülitada, vajutage selleks toitenuppu 2.

Akupank

Laetav akupank tuleb enne esmakordset kasutamist täielikult täis laadida. Kasutage selleks kaubandusvõrgust ostetud 5 V USB-väljundpesaga toitepistikut ja mikro-USB-juhet. Vajutades korraks toitelülile 7, näeb aku laetuse taset: roheline = 66–100%; kollane = 33–66%; punane = 5–33%. Kui laetuse tase on vähem kui 5% hakkab punane tuli vilkuma. Akupanga sisselülitamiseks ja seadme elektritoitega varustamiseks peab toitelüliti 7 umbes 3 sekundit all hoidma. Ka väljalülitamiseks peab toitelüliti 7 umbes 3 sekundit all hoidma.

Vead ja nende kõrvaldamine

Kui pärast sisselülitamist ei reageeri pärast sisselülitamist MINGIT moodi, kontrollige, kas ühendus toiteallikaga on korrektn. Kui see on korralikult ühendatud, on toode katki. Ärge seda enam kasutage, vaid võtke ühendust teeninduspunkti-ga.

Puhastus ja hooldus

- Enne toote puhastamist ühendage toide lahti ja laske seadmel vähemalt 10 minutit jahtuda.
- Käsi pesu: leotada 15 minutit pehmetoimelise seebiga külmas vees. Loputada värske külma veega.
- Hoidke juhe ja seade eemal kuumusest, kuumadest pindadest, niiskusest ja vedelikest.
- Ärge väänake ega hõõruge toodet puhastamise ajal või pärast seda!
- Ei tohi valgendada, triikida ega keemiliselt puhastada!
- Kasutage toodet uuesti alles siis, kui see on täiesti kuiv.
- Keerake juhe lahti, kui see on keerdus.
- Hoiustage toodet laiali laotatuna, ilma lisakateteta, puhtas ja kuivas kohas.

Kasutuselt kõrvaldamine

- Seda seadet ei tohi kõrvaldada koos olmejäätmetega. Iga tarbija on kohustatud kõik elektrilised või elektroonilised seadmed viima – ükskõik, kas need sisalduvad saasteaineid või mitte – oma linna kogumispunkti või kauplusesse, et anda oma panus keskkonnasõbralikku jäätmete kõrvaldamisse. Ärge visake kasutatud patareisid / akupank olmejäätmete hulka, vaid kõrvaldage need ohtlike jäätmetena või viige patareide kogumispunkti poes. Pöörduge jäätmekäitluseks kohaliku omavalitsuse või oma müügiesindaja poole.

Tehnilised andmed

Nimi ja mudel: **medisana** elektriline soojenduskeep **OL 100**
 Akupank: 2.600 mAh, 7,4 V
 Küttevõimsus umbes: 19,24W
 Autom. väljalülitus: 20/40/60 minutit
 Töötingimused: Kasutada seadet ainult kuivades ruumides, vastavalt kasutusjuhendile
 hoiustamistingimused: Laiailaotatult, puhta ja kuivana
 Mõõtmed umbes: 45 x 55 cm
 Kaal umbes: 500 g (sh. akupank)
 Tootenr: 60270
 EAN-kood: 40 15588 60270 2

Toote pidevaks edasiarendamiseks jätame endale õiguse teha tehnilisi ja disainialaseid muudatusi.

Selle kasutusjuhendi olemasoleva ajakohase versiooni leiate veebiaadressilt: www.medisana.com

Garantii- ja remonditingimused

Pöörduge garantiinõude korral oma edasimüüja või otse teeninduspunkti poole. Kui peaksite seadme meile saatma, kirjeldage viga ja lisage koopia ostudokumendist. Seejuures kehtivad alljärgnevad garantiitingimused:

1. **medisana** toodetele kehtib 3-aastane garantii alates ostukuupäevast. Ostukuupäeva tuleb garantii korral tõendada ostukuivutungi või arvega.
2. Materjali- või tootmisvigadest tulenevad puudused kõrvaldatakse garantiiperioodil tasuta.
3. Garantiremondi korral ei pikene seadme ega väljavahetatud detailide garantiiperiood.
4. Garantitööde alla ei kuulu:
 - a. kõik väärast kasutamist, nt kasutusjuhendi eiramisest tingitud kahjud;
 - b. kahjud, mis on tekkinud ostja või volitamata kolmandate isikute sekkumiste või remondi tagajärjel;
 - c. transpordikahjustused, mis on tekkinud teel tootja juurest tarbija juurde või teeninduspunkti;
 - d. varuosad, mis kuluvad tavapäraselt;
5. vastutus seadmest tingitud otseste või kaudsete kahjude eest on välistatud ka siis, kui seadme kahjustused kuuluvad garantii alla.

medisana GmbH
 Carl-Schurz-Str. 2
 41460 NEUSS
 SAKSAMAA

Teeninduse aadressi leiate eraldiseisvalt lisalehelt.



- 1 Barošanas pieslēgums
- 2 Ieslēgšanas/izslēgšanas slēdzis
- 3 Sildīšanas taustiņš
- 4 Taustiņš "Timer"
- 5 Savienojuma kabeļa ieejas pieslēgums
- 6 Izeja: Micro USB pieslēgvietā (uzlādēšana)
- 7 Ārējā akumulatora ieslēgšanas/izslēgšanas slēdzis

Simbolu skaidrojums

- Neduriet izstrādājumā adatas!
- Lietojiet ierīci tikai slēgtās telpās!
- Mazgāšana ar rokām!
- Nedrīkst balināt!
- Izstrādājumu nedrīkst žāvēt veļas žāvētājā!
- Nedrīkst gludināt ar gludekli!
- Neizspiediet to ārā!
- Nedrīkst tīrīt ķīmiski!

SVARĪGI!
Šīs instrukcijas neievērošana var izraisīt smagas traumas vai ierīces bojājumus.

BRĪDINĀJUMS
Ievērojiet šīs brīdinājuma norādes, lai novērstu iespējamās lietotāja traumas.

UZMANĪBU
Ievērojiet šīs norādes, lai novērstu iespējamās ierīces bojājumus.

NORĀDE
Šīs norādes sniedz noderīgu papildu informāciju par uzstādīšanu vai lietošanu.

II aizsardzības klase

LOT LOT numurs

Ražotājs



LV Drošības norādījumi

Pirms ierīces lietošanas rūpīgi izlasiet lietošanas instrukciju – īpaši drošības norādījumus – un saglabāiet lietošanas instrukciju turpmākām uzziņām. Nododot ierīci citiem, obligāti iedodiet līdzī arī šo lietošanas instrukciju.



Barošana

- Pirms pieslēdzat ierīci strāvas padeves avotam, pārlicinieties, vai ierīce ir izslēgta un ierīces marķējumā norādītais elektriskais spriegums atbilst jūsu elektrotīkla spriegumam.
- Ierīci drīkst lietot tikai kopā ar klāt pievienotajiem komponentiem (vadības ierīce, ārējais akumulators).
- Sargājiet vadu un ierīci no karstuma, karstām virsmām, mitruma un šķidrumiem.
- Pēc lietošanas vienmēr izslēdziet ierīci ar taustiņu vadības ierīcē un atvienojiet strāvas padevi.
- Ierīci nekad nedrīkst nest, vilkt vai pagriezt, turot aiz vada.
- Nodrošiniet, ka neviens nevar aiz vada aizķerties un pakļupt. Aptīšanās un nožņaugšanas risks! Vadu nedrīkst locīt, iespiest vai savērt.

Personas ar īpašām vajadzībām

- Nelietojiet ierīci bērniem, personām ar invaliditāti vai guļošām personām, kā arī cilvēkiem, kuri nav jutīgi pret karstumu un tādēļ nespēj reaģēt uz pārkaršanu.
- Bērni, sākot no 8 gadu vecuma, un personas ar ierobežotām fiziskām, garīgām vai sensorām spējām vai nepietiekamu pieredzi un zināšanām drīkst lietot šo ierīci tādā gadījumā, ja viņiem ir nodrošināta uzraudzība vai viņi ir instruēti par drošu ierīces lietošanu un ar to saistītajiem apdraudējumiem.
- Neļaujiet bērniem rotaļāties ar ierīci.
- Bērni, kas jaunāki par 3 gadiem, nedrīkst lietot šo ierīci, jo viņi nespēj reaģēt uz pārkaršanu.
- Šīs elektroierīces izraisītais elektromagnētiskais lauks, iespējams, var traucēt elektrokardiosimulatora darbību. Tādēļ pirms šī izstrādājuma lietošanas konsultējieties ar ārstu vai elektrokardiosimulatora ražotāju.
- Ja jums ir veselības problēmas, pirms lietošanas konsultējieties ar savu ārstu.

Ierīces lietošana

- Izmantojiet ierīci tikai atbilstoši lietošanas instrukcijā norādītajam paredzētajam mērķim.
- Ja ierīce tiek lietota neatbilstoši paredzētajam mērķim, garantija tiek anulēta.
- Ierīce ir paredzēta tikai lietošanai telpās.
- Pirms katras lietošanas reizes rūpīgi pārbaudiet, vai precei nav nolietojuma un/vai bojājumu pazīmju. Nelietojiet ierīci, ja tai konstatējat nolietojuma, bojājumu vai nepareizas lietošanas pazīmes.
- Ja rodas kāda kļūme, pārbaudiet, vai ierīcei ir nodrošināta pareiza barošana. Neatveriet ierīci pašrocīgi. Tā nesatur nevienu detaļu, kuras tīrīšanu vai apkopi paredzēts veikt ierīces lietotājam.
- Lietojiet šo ierīci tikai paredzētajā vietā, kā aprakstīts lietošanas instrukcijā.

- Ierīci nedrīkst iegremdēt ūdenī vai citos šķidrumos.
- Ja ierīcē tomēr iekļūst šķidrums, nekavējoties atvienojiet strāvas padevi.
- Lietojiet ierīci tikai tad, ja tā ir sausa un atrodas sausā vidē (nelietojiet vannas istabā u.tml.).
- Nenovietojiet elektroierīces vietās, kurās pastāv risks, ka tās var iekrist vannā vai izlietnē.
- Nelietojiet ierīci, kad guļat vai atrodaties gultā guļus stāvoklī. Risks, ko rada apdegumi vai karstuma trieciens!
- Ierīce nav piemērota izmantošanai medicīniskiem nolūkiem (piemēram, slimnīcās).
- Pārāk ilgs lietošanas laiks var izraisīt ierīces pārkaršanu. Vienmēr ļaujiet ierīcei vispirms atdzist, pirms lietojat to atkārtoti.
- Nekad neatstājiet ieslēgtu ierīci darbojamies bez uzraudzības.
- Ierīcei nedrīkst piestiprināt vai tajā iedurt saspaužamās adatas vai citus smailus vai asus priekšmetus.
- Neapsedziet ierīci, kad tā ir ieslēgta. Nekādā gadījumā nelietojiet ierīci zem segas vai spilvena. Pastāv aizdegšanās, strāvas trieciena un traumu gūšanas risks.
- Nekādā gadījumā neglabājiet vai nelietojiet ierīci elektriskās plīts vai citu siltuma avotu tuvumā.

Apkope un tīrīšana

- Traucējumu gadījumā nemēģiniet patstāvīgi saremontēt ierīci. Remontu drīkst veikt tikai pilnvarots specializētais tirgotājs vai atbilstoši kvalificēta persona.
- Tīrīšanu un lietotājam atļautos apkopes darbus nedrīkst veikt bērni bez pieaugušo uzraudzības.
- Ja vēlaties ierīci novietot glabāšanā, ļaujiet tai vispirms atdzist.
- Glabāšanas laikā novietojiet uz preces priekšmetus, lai izvairītos no dziļiem locījumiem.

Piegādes komplekts

Vispirms pārbaudiet, vai ierīcei netrūkst nevienas detaļas un tai nav nekādu bojājumu. Ja rodas šaubas, nesāciet lietot ierīci un vērsieties pie tirgotāja vai servisa centrā.

Piegādes komplektā ir iekļauts:

- 1 **medisana** apsildāmais plecu lakats **OL 100**
- 1 ārējais akumulators & Micro USB kabeli
- 1 lietošanas instrukcija

Izpakošanas laikā konstatējot transportēšanas bojājumus, lūdzu, nekavējoties sazinieties ar savu tirgotāju.

BRĪDINĀJUMS
Nodrošiniet, ka bērni nevar piekļūt izstrādājuma iepakojšanai izmantotajām plēvēm!
Nosmakšanas risks!

Lietošana

1. Ar savienojuma aktivizētu ārējo akumulatoru barošanas pieslēgumam
2. Uzvelciet apsildāmo plecu lakatu, uzlieciet to uz pleciem un aizveriet priekšpusē esošo magnētisko aizdari.



3. Nospiediet ieslēgšanas/izslēgšanas slēdzi , lai ieslēgtu ierīci. Sildīšanas funkcija ieslēdzas augstākajā vai pēdējā lietošanas reizē izvēlētajā pakāpē.
4. Nospiežot sildīšanas taustiņu , jūs varat pārslēgties starp sildīšanas pakāpēm 1, 2 vai 3. Nospiežot taustiņu "Timer" , jūs varat pārslēgties starp darbības ilgumu 20, 40 vai 60 minūtes. Neiestatot darbības laiku, ierīce pēc 40 minūtēm izslēdzas automātiski.
5. Lai ierīci izslēgtu manuāli, nospiediet ieslēgšanas/izslēgšanas slēdzi .

Ārējais akumulators

Atkārtoti uzlādējamais ārējais akumulators pirms pirmās lietošanas ir pilnībā jāuzlādē. Lai to darītu, izmantojiet parastu lādētāju ar 5V USB izeju un Micro USB kabeli. Īsi nospiežot ieslēgšanas/izslēgšanas slēdzi , tiek parādīts uzlādes stāvoklis: Zaļš = 66 - 100%; dzeltens = 33 - 66%; sarkans = 5 - 33%; ja akumulatora uzlāde ir mazāk nekā 5 %, mirgo sarkanas krāsas rādījums. Lai ieslēgtu ārējo akumulatoru un aktivizētu ierīces barošanu, turiet ieslēgšanas/izslēgšanas slēdzi nospiestu apm. 3 sekundes. Lai izslēgtu, atkārtoti turiet ieslēgšanas/izslēgšanas slēdzi nospiestu apm. 3 sekundes.

Kļūdas un to novēršana

Ja ierīce pēc ieslēgšanas NEKĀDI nereaģē, lūdzu, pārbaudiet, vai ir nodrošināta pareiza barošana. Ja tā ir, tas liecina par preces bojājumu. Lūdzu, nelietojiet to un sazinieties ar servisu.

Tīrīšana un kopšana

- Pirms preces tīrīšanas atvienojiet strāvas padevi un vismaz 10 minūtes ļaujiet ierīcei atdzist.
- Mazgāšana ar rokām: Iemērciet uz 15 minūtēm aukstā ūdenī ar maigām ziepēm. Izskalojiet tīrā, aukstā ūdenī.
- Sargājiet vadu un vadības no karstuma, karstām virsmām, mitruma un šķidrumiem.
- Ne tīrīšanas laikā, ne tīrīšanas laikā, ne pēc tīrīšanas produktu nemazgājiet un netīriet!
- Nedrīkst balināt, gludināt vai tīrīt ķīmiski!
- Atsāciet preces lietošanu tikai tad, kad tā ir pilnībā izžuvusi.
- Attiniet vadu, ja tas ir savērpies.
- Glabājiet precī izklātā veidā tīrā un sausā vietā, nenosloņojot to ar citiem priekšmetiem.

Utilizācija

Šo ierīci aizliegts izmest sadzīves atkritumos. Katra patērētāja pienākums ir visas elektriskās vai elektroniskās ierīces – neatkarīgi no tā, vai tajās ir bīstamās vielas vai nav – nodot savā pilsētā izveidotā savākšanas punktā vai arī atgriezt tirdzniecības vietā, lai tās būtu iespējams nodot videi draudzīgai utilizācijai. Neizmetiet lietotas baterijas / powerbank sadzīves atkritumos, bet gan īpašo atkritumu tvertnē vai arī nododiet tās bateriju savākšanas punktā specializētajos veikalos. Ar jautājumiem saistībā ar utilizāciju vērsieties savas pašvaldības atbildīgajā iestādē vai pie tirgotāja.

Tehniskie dati

Nosaukums un modelis:	medisana apsildāmais plecu lakats OL 100
Ārējais akumulators:	2.600 mAh, 7,4V
Sildīšanas jauda apm.:	19,24W
Autom. izslēgšanās:	20/40/60 minūtes
Lietošanas apstākļi:	Lietot tikai sausās telpās saskaņā ar lietošanas instrukciju izklātā veidā, tīrā un sausā stāvoklī
Uzglabāšanas apstākļi:	45 x 55 cm
Izmērs apm.:	500g (tostarp Ārējais akumulators)
Svars apm.:	60270
Preces nr.:	40 15588 60270 2
EAN nr.:	

Lai nepārtraukti uzlabotu mūsu izstrādājumus, paturam tiesības veikt tehniskas un vizuālas izmaiņas.

Jaunākā šīs lietošanas instrukcijas versija ir pieejama vietnē www.medisana.com

Garantijas un remonta noteikumi

Garantijas gadījumā, lūdzu, griezieties savā specializētajā veikalā vai arī tieši servisā. Ja vēlaties ierīci nosūtīt remontēšanai, norādiet bojājumu un pievienojiet iegādes dokumenta kopiju. Tādā gadījumā spēkā ir tālāk norādītie garantijas noteikumi.

1. **medisana** izstrādājumiem tiek nodrošināta 3 gadu garantija, sākot no iegādes datuma. Garantijas prasību gadījumā iegādes datums ir jāapliecina ar iegādes kvīti vai rēķinu.
2. Materiālu vai ražošanas kļūmes garantijas laikā tiek novērstas bez maksas.
3. Veicot garantijas remontu, garantijas laiks netiek pagarināts ne ierīcei, ne arī nomainītajām detaļām.
4. Garantija neattiecas uz:
 - a. visiem bojājumiem, kas ir radušies noteikumiem neatbilstošas lietošanas dēļ, piemēram, neievērojot lietošanas instrukciju;
 - b. bojājumiem, kas ir radušies pircēja vai nepilnvarotu trešo personu veikta remonta vai iejaukšanās dēļ;
 - c. transportēšanas bojājumiem, kas ir radušies ceļā no ražotāja līdz patērētājam vai arī nosūtot servisam;
 - d. detaļām, kuras ir pakļautas normālam nolietojumam.
5. Ražotājs neuzņemas atbildību par tiešiem vai netiešiem izrietošajiem bojājumiem, kurus ir izraisījuši ierīce, arī tādos gadījumos, ja ierīces bojājums tiek atzīts kā garantijas gadījums.

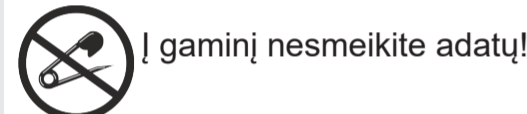
medisana GmbH
 Carl-Schurz-Str. 2
 41460 NEUSS
 VĀCIJA

Servisa adrese ir norādīta pievienotajā pavaddokumentā.

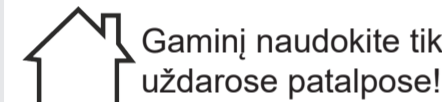


- 1 maitinimo jungtis
- 2 Įjungimo / išjungimo mygtukas
- 3 šildymo mygtukas
- 4 Timer (laikmačio) mygtukas
- 5 Įėjimojungtis jungiamajam laidui
- 6 išėjimas: Micro-USB sąsaja (įkrovimui)
- 7 nešiojamojo įkroviklio įjungimo / išjungimo mygtukas

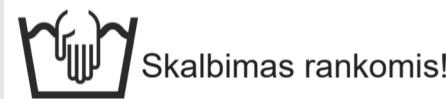
Simbolių paaiškinimas



! gaminį nesmeikite adatu!



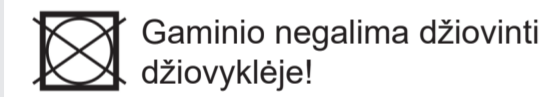
Gaminį naudokite tik uždarose patalpose!



Skalbimas rankomis!



Nebalinkite!



Gaminio negalima džiovinti džiovyklėje!



Nelyginkite! Neišspauskite jo!



Nevalykite cheminiu būdu!

SVARBU!

Nesilaikant šio nurodymo, galima sunaikiai susižaloti arba pažeisti prietaisą.



ĮSPĖJIMAS

Privalote laikytis šio įspėjamojo nurodymo, kad išvengtumėte galimų naudotojo sužeidimų.



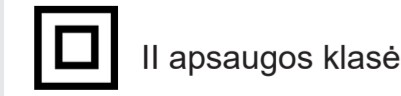
DĖMESIO

Šių nurodymų laikytis būtina, siekiant išvengti galimų prietaiso pažeidimų.



NURODYMAS

Šie nurodymai jums suteikia naudingos papildomos informacijos apie įrengimą ir naudojimą.



II apsaugos klasė

LOT Partijos numeris



Gamintojas



LT Saugos nurodymai

Prieš naudodami prietaisą, atidžiai perskaitykite naudojimo instrukciją, ypač jos saugos nurodymus, ir ją išsaugokite, kad galėtumėte pasiskaityti vėliau. Perduodami prietaisą tretiesiems asmenims, būtina perduokite ir šią naudojimo instrukciją.

apie maitinimą

- Prieš įjungdami prietaisą į maitinimo tinklą, atkreipkite dėmesį į tai, kad jis būtų išjungtas ir kad etiketėje nurodyta elektros įtampa atitiktų tinklo įtampą.
- Prietaisą leidžiama naudoti tik su pristatomais komponentais (perjungimo bloku, nešiojamuoju įkrovikliu).
- Laido ir prietaiso nelaikykite karštyje, šalia įkaitusių paviršių, drėgmės ir skysčių.
- Pasinaudoję prietaisu jį visuomet išjunkite tik mygtuku ant valdymo pulto ir išjunkite iš maitinimo šaltinio.
- Neneškite, netraukite arba nesukite prietaiso paėmę jį už laido.
- Įsitinkinkite, kad už laido niekas neužklius ir nepargrius. Pavojus įsipainioti ir pasismaugti! Laido negalima lankstyti, prispausti arba persukti

Dėl ypatingų asmenų

- Nenaudokite prietaiso vaikams, neįgaliams arba miegantiems asmenims bei karščiui jautriems žmonėms, kurie negali tinkamai reaguoti į perkaitimą.
- Šį prietaisą gali naudoti vyresni, nei 8 metų vaikai ir sutrikusių fizinių, jausminių ar protinių gebėjimų asmenys arba mažai žinių ir patirties turintys asmenys, prižiūrimi arba išmokyti saugiai naudoti prietaisą ir supranta, kokių pavojų gali kilti.
- Vaikams su prietaisu žaisti draudžiama.
- Šį prietaisą draudžiama naudoti vaikams, jaunesniems nei 3 metai, nes jie negali tinkamai reaguoti į perkaitimą.
- Šio elektros gaminio spinduliuojami elektromagnetiniai laukai gali trikdyti jūsų širdies stimulatoriaus darbą. Prieš pradėdami naudoti šį gaminį, pasikonsultuokite su savo gydytoju ir širdies stimulatoriaus gamintoju.
- Jei kiltų abejonių dėl sveikatos, prieš naudodami prietaisą pasitarkite su savo gydytoju.

apie prietaiso naudojimą

- Prietaisą naudokite tik pagal naudojimo instrukcijoje aprašytą paskirtį. Prietaisą naudokite tik pagal naudojimo instrukcijoje aprašytą paskirtį.
- Naudojant ne pagal paskirtį, garantija negalioja.
- Prietaisą galima naudoti tik vidaus patalpose.
- Atidžiai patikrinkite gaminį prieš kiekvieną kartą naudodami, ar ant jo nesimato nusidėvėjimo ir / arba sugadinimų. Nenaudokite prietaiso, jei pastebite, kad jis nusidėvėjęs, sugedęs arba buvo netinkamai naudotas.
- Jeigu atsiranda klaida, patikrinkite, ar tinkama maitinimo įtampa. Prietaiso neardykite. Jame nėra dalių, kurias naudotojas turėtų valyti arba techniškai prižiūrėti.
- Prietaisą naudokite tik tinkamoje, šioje naudojimo instrukcijoje aprašytoje vietoje.

- Prietaiso niekada nenardinkite į vandenį arba kitus skysčius.
- Jei į prietaisą vis dėl to įsiskverbė skysčio, nedelsdami išjunkite iš elektros tinklo.
- Nenaudokite prietaiso drėgmėje, naudokite tik sausoje aplinkoje (ne vonios kambaryje ar kt.)
- Elektros prietaisų nestatykite ten, kur kyla pavojus, kad jie gali įkristi į vonią arba į kriauklę.
- Prietaiso nenaudokite, kai miegate arba gulite lovoje. Pavojus nusideginti ir gauti šilumos smūgi!
- Prietaiso negalima naudoti mediciniais tikslais (pvz., lignonėse).
- Dėl per ilgos naudojimo trukmės prietaisas gali perkaisti. Prieš pradėdami naudoti vėl, leiskite prietaisui atvėsti.
- Niekada nenaudokite prietaiso, palikto be priežiūros.
- Prietaiso negalima tvirtinti ar į jį smeigti apsauginių adatu ar kitokių aštrių daiktų.
- Neuždenkite prietaiso, kai jis įjungtas. Prietaiso niekada nenaudokite po antklode arba pagalve. Kyla gaisro, elektros smūgio ir sužalojimo pavojus.
- Nelaikykite ir nenaudokite prietaiso prie elektrinės viryklės arba kitų šilumos šaltinių.

techninei priežiūrai ir valymui

- Jei prietaisas sugedo, netaisykite jo patys. Remonto darbus gali atlikti tik įgaliotasis prekybininkas arba atitinkama kvalifikaciją turintis asmuo.
- Valyti ir atlikti naudotojui priklausančių techninės priežiūros darbus neleidžiama atlikti vaikams be priežiūros.
- Prieš padėdami saugoti, leiskite prietaisui atvėsti.
- Padėdami saugoti ant gaminio nedėkite daiktų, kad išvengtumėte gilių raukšlių.

Pakuotės turinys

- Pirmiausia patikrinkite, ar netrūksta prietaiso dalių ir ar prietaisas nepažeistas. Jei abejojate, prietaiso nenaudokite ir kreipkitės į savo pardavėją arba klientų aptarnavimo tarnybą. Pakuotės turinį sudaro:
 - 1 medisana šildantis šalis **OL 100**
 - 1 nešiojamasis įkroviklis ir Micro USB laidą
 - 1 naudojimo instrukcija

Jei išpakavę pastebėjote transportavimo pažeidimų, nedelsdami susisieki su savo pardavėju.

ĮSPĖJIMAS
Saugokite, kad pakuotės plėvelė nepatektų vaikams į rankas! Kyla pavojus uždusti!

Naudojimas

1. Prijunkite įjungtą nešiojamąjį įkroviklį, naudodami maitinimo jungties jungiamąjį laidą 1.
2. Apsivilkite šildančius antpečius, uždėkite ant pečių ir priekinėje dalyje užsekite magnetinį susegiklį.



3. Paspauskite įjungimo / išjungimo jungiklį 2, kad įjungtumėte prietaisą. Įjungiami aukščiausia arba paskutinį kartą naudota šildymo pakopa.
4. Spausdami šildymo mygtuką 3 galite perjungti 1, 2 arba 3 šildymo pakopą. Paspausdami Timer (laikmačio) mygtuką 4 galite pasirinkti 20, 40 arba 60 minučių veikimo trukmę. Jeigu veikimo trukmės nenustatote, tuomet prietaisas automatiškai išsijungia po 40 minučių.
5. Norėdami prietaisą išjungti rankiniu būdu, paspauskite įjungimo / išjungimo jungiklį 2.

Nešiojamasis įkroviklis

Pakartotinai įkraunamas nešiojamasis įkroviklis prieš naudojant pirmąjį kartą turi būti visiškai įkrautas. Naudokite standartinį tinklo kištuką su 5V USB išvado įvore ir Micro USB laidą.

Trumpai spustelėję įjungimo / išjungimo mygtuką 7 pamatysite įkrovos būklę: žalias = 66–100 %; geltonas = 33–66 %; raudonas = 5–33 %; jei įkrova mažesnė nei 5 %, akumuliatoriaus įkroviklis mirksi raudonai.

Kad įjungtumėte nešiojamąjį įkroviklį ir įjungtumėte prietaiso maitinimą, privalote laikyti nuspaudę įjungimo / išjungimo mygtuką 7 maždaug 3 sekundes. Norėdami išjungti, įjungimo / išjungimo mygtuką 7 taip pat turite palaikyti nuspaudę maždaug 3 sekundes.

Klaidos ir jų šalinimas

Jeigu prietaisas jį įjungus NEREAGUOJA, patikrinkite, ar tinkamai tiekiami maitinimo įtampa. Jeigu taip, tuomet prekė sugedusi. Prietaiso nenaudokite ir kreipkitės į klientų aptarnavimo tarnybą.

Valymas ir priežiūra

- Norėdami valyti gaminį, atjunkite jį nuo maitinimo įtampos ir leiskite prietaisui atvėsti bent 10 minučių.
- Skalbimas rankomis: 15 minučių mirkykite švelnaus muilo ir šalto vandens tirpale. Išskalaukite šviežiame, šaltame vandenyje.
- Maitinimo laido ir perjungimo bloką nelaikykite karštyje, šalia įkaitusių paviršių, drėgmės ir skysčių.
- Valymo metu ir po jo gaminio nespauskite ir netrinkite!
- Draudžiama balinti, lyginti arba valyti cheminiu būdu!
- Gaminį vėl naudokite tik tuomet, kai jis visiškai sausas.
- Išvyniokite laidą, jei jis persisukęs.
- Gaminį laikykite ištiesę, be papildomų užvalkalų švarioje ir sausoje vietoje.

Utilizavimas

- Šio prietaiso negalima išmesti kartu su kitomis buitinėmis atliekomis. Kiekvienas vartotojas privalo atiduoti visus elektrinius arba elektroninius prietaisus, neatsižvelgiant į tai, ar juose yra kenksmingųjų medžiagų, savo miesto surinkimo punkte arba prekybos vietoje, kad šiuos prietaisus būtų galima perduoti šalinti aplinkai tinkamu būdu. Panaudotas baterijas / powerbank išmeskite ne kartu su buitinėmis atliekomis, bet kaip pavojingas atliekas arba specializuotos prekybos baterijų surinkimo vietoje. Šalinimo klausimais kreipkitės į savo savivaldybę arba prekybininką.

Techniniai duomenys

Pavadinimas ir modelis: **medisana** šildantys antpečiai **OL 100**

Nešiojamasis įkroviklis: 2.600 mAh, 7,4V

Šildymo galia maždaug: 19,24W

Autom. išjungimas: 20 / 40 / 60 minučių

Tik sausose patalpose laikantis

naudojimo instrukcijos

ištiesę, švorią ir sausą

45 x 55 cm

Svoris maždaug: 500 g (įskaitant Nešiojamasis įkroviklis)

Gaminio Nr.: 60270

EAN Nr. 40 15588 60270 2

Atsižvelgdami į tai, kad nuolat tobuliname savo gaminius, pasiliegame teisę keisti techninius ir optinius parametrus.

Aktualią šios naudojimo instrukcijos redakciją rasite adresu www.medisana.com.

Garantijos ir remonto sąlygos

Garantinio aptarnavimo atveju kreipkitės į savo specializuotą parduotuvę arba tiesiai į klientų aptarnavimo tarnybą. Jei prietaisą turite atsiųsti, nurodykite gedimą ir pridėkite kasos čekio kopiją. Galioja tokios garantijos sąlygos:

1. **medisana** produktams nuo įsigijimo datos suteikiama 3 metų garantija. Garantijos atveju įsigijimo datą liudija kasos kvitas arba sąskaita faktūra.
2. Medžiagų ar gamybos trūkumai garantijos galiojimo laikotarpiu šalinami nemokamai.
3. Atlikus garantinį aptarnavimą, garantijos laikas nepratęsiamas nei prietaisui, nei pakeistam konstrukciniam elementui.
4. Garantija netaikoma:
 - a. visiems gedimams, atsiradusiems dėl netinkamo naudojimo, pvz., nepaisant naudojimo instrukcijoje pateiktos informacijos.
 - b. gedimams, atsiradusiems dėl pirkėjo ar trečiojo asmens remonto darbų ar įsikišimo.
 - c. pažeidimams, atsiradusiems transportavimo iš gamintojo vartotojui metu arba siunčiant į servisą.
 - d. atsarginėms dalims, kurios natūraliai nusidėvi.
5. Atsakomybė už tiesioginę ar netiesioginę žalą, atsiradusią dėl prietaiso, netaikoma ir tuomet, kai prietaiso žala pripažįstama garantiniu atveju.

medisana GmbH
 Carl-Schurz-Str. 2
 41460 NEUSS
 VOKIETIJA

Klientų aptarnavimo tarnybos adresą rasite atskirai pridėtame lapelyje.



- 1 Разъем для источника питания
- 2 Выключатель ВКЛ/ВЫКЛ
- 3 Кнопка нагрева
- 4 Кнопка таймера
- 5 Входной разъем для соединительного кабеля
- 6 Выход: порт Micro-USB (зарядка)
- 7 Выключатель внешнего аккумулятора

Условные обозначения

- Не втыкайте иголки в изделие!
- Используйте изделие только в закрытых помещениях!
- Ручная стирка!
- Не отбеливать!
- Изделие нельзя сушить в сушилке!
- Не гладить! Не выжимайте его!
- Не подвергать химчистке!

ВАЖНО!
Несоблюдение этой инструкции может привести к серьезным травмам или повреждению устройства.

ПРЕДУПРЕЖДЕНИЕ
Необходимо соблюдать эти предупреждения, чтобы избежать возможного травмирования пользователя.

ВНИМАНИЕ
Необходимо соблюдать эти указания, чтобы избежать возможного повреждения устройства.

ПРИМЕЧАНИЕ
Данные указания дают дополнительные рекомендации по установке и эксплуатации.

Класс защиты II

LOT Номер партии

Производитель



RU Указания по технике безопасности

Перед использованием устройства внимательно прочитайте это руководство по использованию, в частности, указания по безопасности, и сохраните руководство для дальнейшего использования. Если вы передаете устройство третьим лицам, обязательно передавайте вместе с ним данное руководство по использованию.



Электропитание

- Перед тем как подсоединить устройство к сети убедитесь, что оно выключено и что напряжение сети, указанное на этикетке, соответствует напряжению в вашей электросети.
- Устройство следует использовать только вместе с поставляемыми в комплекте принадлежностями (блок управления, внешний аккумулятор).
- Оберегайте сетевой кабель и устройство от нагрева, горячих поверхностей, влажности и жидкостей.
- После использования всегда выключайте устройство кнопкой на блоке управления и отсоединяйте от источника питания.
- Не переносите, не тяните и не поворачивайте устройство за кабель.
- Следите за тем, чтобы кто-нибудь не споткнулся о кабель. Опасность запутывания и удушья! Кабель нельзя перегибать, пережимать или перекручивать.

Для особых категорий пользователей

- Не используйте устройство на детях, инвалидах или спящих людях, а также на людях, нечувствительных к теплу, которые не могут реагировать на перегрев.
- Это устройство может использоваться детьми с 8 лет и старше, а также людьми с пониженными физическими, сенсорными или психическими способностями, или недостатком опыта и знаний, если они находятся под присмотром или их ознакомили с безопасным использованием устройства и они осознают исходящие от устройства опасности.
- Не позволяйте детям играть с устройством.
- Дети до 3 лет не должны пользоваться этим устройством, так как они неспособны реагировать на перегрев.
- Электромагнитные поля, создаваемые этим устройством, могут в некоторых случаях вызвать помехи для работы вашего кардиостимулятора. Перед использованием этого изделия посоветуйтесь со своим врачом или производителем кардиостимулятора.
- Если у Вас есть сомнения в отношении здоровья, перед применением прибора посоветуйтесь со своим врачом.

Для использования устройства

- Используйте устройство только по назначению, следуя инструкциям в руководстве по использованию.
- При использовании не по назначению теряется право на гарантию.
- Устройство предназначено исключительно для использования взрослыми внутри помещений.
- Перед каждым использованием тщательно проверяйте устройство на наличие следов износа и/или повреждений. Не используйте прибор в случае обнаружения следов износа, повреждений или признаков ненадлежащего использования.
- При возникновении неполадок проверьте правильность подключения источника питания. Не вскрывайте устройство. В нем не содержится деталей, которые должен очищать или обслуживать пользователь.
- Используйте прибор только в правильном месте, как описано в данном руководстве по использованию.

- Ни в коем случае не погружайте устройство в воду или другие жидкости.
- Если в устройство все же попала жидкость, немедленно отключите его от электропитания.
- Не используйте устройство в условиях влажности, оно должно всегда оставаться сухим (не используйте в ванной комнате и т.д.).
- Не размещайте электрические устройства в местах, где есть опасность падения их в ванну или раковину.
- Не пользуйтесь устройством, когда вы спите или лежите в кровати. Опасность ожога или теплового удара!
- Устройство не предназначено для применения в медицинских целях (например, в больницах).
- Слишком длительное использование может привести к перегреву. Перед повторным использованием дайте устройству полностью остыть.
- Не оставляйте включенное устройство без присмотра.
- Запрещается прикреплять или втыкать в устройство английские булавки или другие острые или колющие предметы.
- Не накрывайте устройство, когда оно включено. Ни в коем случае не используйте устройство под одеялом или под подушкой. Существует риск возгорания, поражения электрическим током и травмирования.
- Никогда не храните и не используйте устройство рядом с электрической печью или другими источниками тепла.

Обслуживание и очистка

- В случае неполадок не ремонтируйте устройство самостоятельно. Ремонт должен осуществляться только авторизованным дилером или квалифицированным специалистом.
- Очисткой и самостоятельным обслуживанием не должны заниматься дети без присмотра.
- Если вы хотите сложить устройство для хранения, дайте ему сперва остыть.
- Во время хранения не кладите на устройство какие-либо предметы, чтобы не допустить надломов.

Комплект поставки

- Прежде всего проверьте комплектность устройства и нет ли у него повреждений. В случае сомнений не пользуйтесь устройством и обратитесь к своему продавцу или в сервисный центр. В комплект поставки входят:
- 1 Грелка-шарф **medisana OL 100**
 - 1 Внешний аккумулятор и кабель micro-USB
 - 1 руководство по применению

Если при распаковке вы заметите повреждение изделия, возникшие при перевозке, немедленно свяжитесь со своим торговым представителем.

ПРЕДУПРЕЖДЕНИЕ
 Следите за тем, чтобы упаковочная пленка не попала в руки детей! Она может стать причиной удушья!

Использование

1. С помощью включенный внешний аккумулятор к разьему для блока питания ❶.
2. Наденьте согревающий шарф, накиньте его на плечи и застегните спереди магнитную застежку.



3. Чтобы включить устройство, нажмите кнопку Вкл/Выкл ❷. Нагревание включается на самом высоком или на уровне, который использовался последний раз.
4. Нажимая кнопку нагрева ❸, вы можете переключать интенсивность нагрева между 1, 2 или 3 уровнем. Нажимая кнопку таймера ❹, вы можете задать время работы 20, 40 или 60 минут. Если время работы не задано, устройство автоматически отключится через 40 минут.
5. Чтобы вручную выключить устройство, нажмите выключатель ❷.

Внешний аккумулятор

Перед первым использованием повербанка его нужно полностью зарядить. Используйте для этого стандартную вилку питания с выходным USB-разъемом 5В и кабель micro-USB.

При кратковременном нажатии выключателя ❷ отобразится состояние заряда: зеленый = 66 - 100%; желтый = 33-66%; красный = 5-33%; если заряд аккумулятора менее 5%, будет мигать красный индикатор.

Чтобы подключить внешний аккумулятор и подать питание на устройство, необходимо нажать и примерно 3 секунды удерживать выключатель ❷. Для выключения также необходимо примерно 3 секунды удерживать нажатый выключатель ❷.

Неполадки и их устранение

Если устройство после включения НИКАК НЕ реагирует, проверьте, правильно ли подключено питание. Если да, значит изделие неисправно. Не пользуйтесь устройством, а обратитесь в сервисный центр.

Очистка и уход

- Перед очисткой изделия отключите питание и дайте устройству остыть не менее 10 минут.
- Ручная стирка: Замочите в холодной воде с мягким мылом на 15 минут. Промойте в холодной водопроводной воде.
- Оберегайте сетевой кабель и блок управления от нагрева, горячих поверхностей, влажности и жидкостей.
- Не выжимайте и не трите изделие во время или после чистки!
- Запрещается гладить, подвергать отбеливанию или химической чистке!
- Изделием можно пользоваться снова только после того, как оно полностью высохнет.
- Разверните кабель, если он скручен.
- Храните изделие в расправленном виде без дополнительных подкладок в чистом и сухом месте.

Утилизация

- Данное устройство нельзя утилизировать вместе с домашним мусором. Каждый потребитель обязуется сдавать все электрические и электронные устройства, вне зависимости, содержат они вредные вещества или нет, в сборные пункты своего города либо в торговые пункты, чтобы их смогли утилизировать, не нанося вреда окружающей среде. Не выбрасывайте использованные батарейки / powerbank вместе с бытовыми отходами, а сдавайте их как специальные отходы или в пункты приема батареек на предприятиях специализированной торговли! По вопросу утилизации обратитесь в свое коммунальное хозяйство или к торговому агенту.

Технические параметры

Название и модель:	Грелка-шарф medisana OL 100
Внешний аккумулятор:	2 600 мАч, 7,4 В
Мощность нагрева прил.:	19,24Вт
Автоматическое отключение:	через 20/40/60 минут
Условия эксплуатации:	использовать только в сухих помещениях согласно руководству по использованию
Условия хранения:	развернутым, чистым и сухим
Габаритные размеры, прил.:	45 x 55 см
Вес около:	500 г (вкл. Внешний аккумулятор)
Артикульный №	60270
Номер EAN:	40 15588 60270 2

В процессе постоянного совершенствования продукции мы сохраняем за собой право изменять конструкцию и технические параметры.

Актуальная версия настоящего руководства по использованию размещена на сайте: www.medisana.com

Условия гарантии и ремонта

Гарантийный срок на изделия **medisana** составляет три года. В гарантийном случае дата покупки подтверждается кассовым чеком или счетом.

medisana GmbH
Carl-Schurz-Str. 2
41460 NEUSS
GERMANY

Адреса сервисных центров можно найти на отдельном листе приложения.